





МУНИЦИПАЛЬНОЕ КАЗЕННОЕ ОБЩЕОБРАЗОВАТЕЛЬНОЕ УЧРЕЖДЕНИЕ
«СРЕДНЯЯ ОБЩЕОБРАЗОВАТЕЛЬНАЯ ШКОЛА №7»

<p>Рассмотрено на заседании МО: Руководитель МО  Баймухаметова Э.М. Протокол № 1 от « 30 » августа 2022 г.</p>	<p>Согласовано: Зам. директора  Курбанова Б.А. « 30 » августа 2022 г.</p>	<p>Утверждаю: Директор  Алтагулиева А.Ю. Приказ № 147 «31» августа 2022г.</p> 
---	---	--

РАБОЧАЯ ПРОГРАММА

учебного предмета
«Химия»
для 8-11 классов
на 2022-2023 учебный год

Составитель: Курбанова Б.А.
учитель химии

с.Озек-Суат, 2022г.

ПОЯСНИТЕЛЬНАЯ ЗАПИСКА

Рабочая программа по химии для обучающихся 8 классов составлена на основе Требований к результатам освоения основной образовательной программы основного общего образования, представленных в Федеральном государственном образовательном стандарте основного общего образования, с учётом распределённых по классам проверяемых требований к результатам освоения основной образовательной программы основного общего образования и элементов содержания, представленных в Универсальном кодификаторе по химии, а также на основе Примерной программы воспитания обучающихся при получении основного общего образования и с учётом Концепции преподавания учебного предмета «Химия» в образовательных организациях Российской Федерации, реализующих основные общеобразовательные программы (утв. Решением Коллегии Минпросвещения России, протокол от 03.12.2019 N ПК-4вн).

ОБЩАЯ ХАРАКТЕРИСТИКА УЧЕБНОГО ПРЕДМЕТА «ХИМИЯ»

Вклад учебного предмета «Химия» в достижение целей основного общего образования обусловлен во многом значением химической науки в познании законов природы, в развитии производительных сил общества и создании новой базы материальной культуры.

Химия как элемент системы естественных наук распространила своё влияние на все области человеческого существования, задала новое видение мира, стала неотъемлемым компонентом мировой культуры, необходимым условием жизни общества: знание химии служит основой для формирования мировоззрения человека, его представлений о материальном единстве мира; важную роль играют формируемые химией представления о взаимопревращениях энергии и об эволюции веществ в природе; современная химия направлена на решение глобальных проблем устойчивого развития человечества — сырьевой, энергетической, пищевой и экологической безопасности, проблем здравоохранения.

В условиях возрастающего значения химии в жизни общества существенно повысилась роль химического образования. В плане социализации оно является одним из условий формирования интеллекта личности и гармоничного её развития.

Современному человеку химические знания необходимы для приобретения общекультурного уровня, позволяющего уверенно трудиться в социуме и ответственно участвовать в многообразной жизни общества, для осознания важности разумного отношения к своему здоровью и здоровью других, к окружающей природной среде, для грамотного поведения при использовании различных материалов и химических веществ в повседневной жизни.

Химическое образование в основной школе является базовым по отношению к системе общего химического образования. Поэтому на соответствующем ему уровне оно реализует присущие общему химическому образованию ключевые ценности, которые отражают государственные, общественные и индивидуальные потребности. Этим определяется сущность общей стратегии обучения, воспитания и развития обучающихся средствами учебного предмета «Химия».

Изучение предмета: 1) способствует реализации возможностей для саморазвития и формирования культуры личности, её общей и функциональной грамотности; 2) вносит вклад в формирование мышления и творческих способностей подростков, навыков их самостоятельной учебной деятельности, экспериментальных и исследовательских умений, необходимых как в повседневной жизни, так и в профессиональной деятельности; 3) знакомит со спецификой научного мышления, закладывает основы целостного взгляда на единство природы и человека, является ответственным этапом в формировании естественно-научной грамотности подростков; 4) способствует формированию ценностного отношения к естественно-научным знаниям, к природе, к человеку, вносит свой вклад в экологическое образование школьников.

Названные направления в обучении химии обеспечиваются спецификой содержания предмета, который является педагогически адаптированным отражением базовой науки химии на определённом этапе её развития.

Курс химии основной школы ориентирован на освоение обучающимися основ неорганической химии и некоторых понятий и сведений об отдельных объектах органической химии.

Структура содержания предмета сформирована на основе системного подхода к его изучению. Содержание складывается из системы понятий о химическом элементе и веществе и системы понятий о химической реакции. Обе эти системы структурно организованы по принципу

последовательного развития знаний на основе теоретических представлений разного уровня: атомно-молекулярного учения как основы всего естествознания, уровня Периодического закона Д. И. Менделеева как основного закона химии, учения о строении атома и химической связи, представлений об электролитической диссоциации веществ в растворах. Теоретические знания рассматриваются на основе эмпирически полученных и осмысленных фактов, развиваются последовательно от одного уровня к другому, выполняя функции объяснения и прогнозирования свойств, строения и возможностей практического применения и получения изучаемых веществ.

Такая организация содержания курса способствует представлению химической составляющей научной картины мира в логике её системной природы. Тем самым обеспечивается возможность формирования у обучающихся ценностного отношения к научному знанию и методам познания в науке. Важно также заметить, что освоение содержания курса происходит с привлечением знаний из ранее изученных курсов: «Окружающий мир», «Биология. 5—7 классы» и «Физика. 7 класс».

ЦЕЛИ ИЗУЧЕНИЯ УЧЕБНОГО ПРЕДМЕТА «ХИМИЯ»

К направлению первостепенной значимости при реализации образовательных функций предмета «Химия» традиционно относят формирование знаний основ химической науки как области современного естествознания, практической деятельности человека и как одного из компонентов мировой культуры. Задача предмета состоит в формировании системы химических знаний — важнейших фактов, понятий, законов и теоретических положений, доступных обобщений мировоззренческого характера, языка науки, знаний о научных методах изучения веществ и химических реакций, а также в формировании и развитии умений и способов деятельности, связанных с планированием, наблюдением и проведением химического эксперимента, соблюдением правил безопасного обращения с веществами в повседневной жизни.

Наряду с этим цели изучения предмета в программе уточнены и скорректированы с учётом новых приоритетов в системе основного общего образования. Сегодня в образовании особо значимой признаётся направленность обучения на развитие и саморазвитие личности, формирование её интеллекта и общей культуры. Обучение умению учиться и продолжать своё образование самостоятельно становится одной из важнейших функций учебных предметов.

В связи с этим при изучении предмета в основной школе доминирующее значение приобрели такие цели, как:

формирование интеллектуально развитой личности, готовой к самообразованию, сотрудничеству, самостоятельному принятию решений, способной адаптироваться к быстро меняющимся условиям жизни;

направленность обучения на систематическое приобщение учащихся к самостоятельной познавательной деятельности, научным методам познания, формирующим мотивацию и развитие способностей к химии;

обеспечение условий, способствующих приобретению обучающимися опыта разнообразной деятельности, познания и самопознания, ключевых навыков (ключевых компетенций), имеющих универсальное значение для различных видов деятельности;

формирование умений объяснять и оценивать явления окружающего мира на основании знаний и опыта, полученных при изучении химии;

формирование у обучающихся гуманистических отношений, понимания ценности химических знаний для выработки экологически целесообразного поведения в быту и трудовой деятельности в целях сохранения своего здоровья и окружающей природной среды;

развитие мотивации к обучению, способностей к самоконтролю и самовоспитанию на основе усвоения общечеловеческих ценностей, готовности к осознанному выбору профиля и направленности дальнейшего обучения.

СОДЕРЖАНИЕ УЧЕБНОГО ПРЕДМЕТА

Первоначальные химические понятия

Предмет химии. Роль химии в жизни человека. Тела и вещества. Физические свойства веществ. Агрегатное состояние веществ. Понятие о методах познания в химии. Химия в системе наук. Чистые вещества и смеси. Способы разделения смесей.

Атомы и молекулы. Химические элементы. Символы химических элементов. Простые и сложные вещества. Атомно-молекулярное учение.

Химическая формула. Валентность атомов химических элементов. Закон постоянства состава веществ. Относительная атомная масса. Относительная молекулярная масса. Массовая доля химического элемента в соединении.

Физические и химические явления. Химическая реакция и её признаки. Закон сохранения массы веществ. Химические уравнения. Классификация химических реакций (соединения, разложения, замещения, обмена).

Химический эксперимент: знакомство с химической посудой, с правилами работы в лаборатории и приёмами обращения с лабораторным оборудованием; изучение и описание физических свойств образцов неорганических веществ; наблюдение физических (плавление воска, таяние льда, растирание сахара в ступке, кипение и конденсация воды) и химических (горение свечи, прокаливание медной проволоки, взаимодействие мела с кислотой) явлений, наблюдение и описание признаков протекания химических реакций (разложение сахара, взаимодействие серной кислоты с хлоридом бария, разложение гидроксида меди(II) при нагревании, взаимодействие железа с раствором соли меди(II)); изучение способов разделения смесей (с помощью магнита, фильтрование, выпаривание, дистилляция, хроматография), проведение очистки поваренной соли; наблюдение и описание результатов проведения опыта, иллюстрирующего закон сохранения массы; создание моделей молекул (шаростержневых).

Важнейшие представители неорганических веществ

Воздух — смесь газов. Состав воздуха. Кислород — элемент и простое вещество. Нахождение кислорода в природе, физические и химические свойства (реакции горения). Оксиды. Применение кислорода. Способы получения кислорода в лаборатории и промышленности. Круговорот кислорода в природе. Озон — аллотропная модификация кислорода.

Тепловой эффект химической реакции, термохимические уравнения, экзо- и эндотермические реакции. Топливо: уголь и метан. Загрязнение воздуха, усиление парникового эффекта, разрушение озонового слоя.

Водород — элемент и простое вещество. Нахождение водорода в природе, физические и химические свойства, применение, способы получения. Кислоты и соли.

Количество вещества. Моль. Молярная масса. Закон Авогадро. Молярный объём газов. Расчёты по химическим уравнениям.

Физические свойства воды. Вода как растворитель. Растворы. Насыщенные и ненасыщенные растворы. Растворимость веществ в воде. Массовая доля вещества в растворе. Химические свойства воды. Основания. Роль растворов в природе и в жизни человека. Круговорот воды в природе. Загрязнение природных вод. Охрана и очистка природных вод.

Классификация неорганических соединений. Оксиды. Классификация оксидов: солеобразующие (основные, кислотные, амфотерные) и несолеобразующие. Номенклатура оксидов (международная и тривиальная). Физические и химические свойства оксидов. Получение оксидов.

Основания. Классификация оснований: щёлочи и нерастворимые основания. Номенклатура оснований (международная и тривиальная). Физические и химические свойства оснований. Получение оснований.

Кислоты. Классификация кислот. Номенклатура кислот (международная и тривиальная). Физические и химические свойства кислот. Ряд активности металлов Н. Н. Бекетова. Получение кислот.

Соли. Номенклатура солей (международная и тривиальная). Физические и химические свойства солей. Получение солей.

Генетическая связь между классами неорганических соединений.

Химический эксперимент: качественное определение содержания кислорода в воздухе; получение, собирание, распознавание и изучение свойств кислорода; наблюдение взаимодействия веществ с кислородом и условия возникновения и прекращения горения (пожара); ознакомление с образцами оксидов и описание их свойств; получение, собирание, распознавание и изучение свойств водорода (горение); взаимодействие водорода с оксидом меди(II) (возможно использование видеоматериалов); наблюдение образцов веществ количеством 1 моль; исследование особенностей растворения

веществ с различной растворимостью; приготовление растворов с определённой массовой долей растворённого вещества; взаимодействие воды с металлами (натрием и кальцием) (возможно использование видеоматериалов); определение растворов кислот и щелочей с помощью индикаторов; исследование образцов неорганических веществ различных классов; наблюдение изменения окраски индикаторов в растворах кислот и щелочей; изучение взаимодействия оксида меди(II) с раствором серной кислоты, кислот с металлами, реакций нейтрализации; получение нерастворимых оснований, вытеснение одного металла другим из раствора соли; решение экспериментальных задач по теме «Важнейшие классы неорганических соединений».

Периодический закон и Периодическая система химических элементов Д. И. Менделеева. Строение атомов. Химическая связь. Окислительно-восстановительные реакции

Первые попытки классификации химических элементов. Понятие о группах сходных элементов (щелочные и щелочноземельные металлы, галогены, инертные газы). Элементы, которые образуют амфотерные оксиды и гидроксиды.

Периодический закон. Периодическая система химических элементов Д. И. Менделеева. Короткопериодная и длиннопериодная формы Периодической системы химических элементов Д. И. Менделеева. Периоды и группы. Физический смысл порядкового номера, номеров периода и группы элемента.

Строение атомов. Состав атомных ядер. Изотопы. Электроны. Строение электронных оболочек атомов первых 20 химических элементов Периодической системы Д. И. Менделеева. Характеристика химического элемента по его положению в Периодической системе Д. И. Менделеева.

Закономерности изменения радиуса атомов химических элементов, металлических и неметаллических свойств по группам и периодам. Значение Периодического закона и Периодической системы химических элементов для развития науки и практики. Д. И. Менделеев — учёный и гражданин.

Химическая связь. Ковалентная (полярная и неполярная) связь. Электроотрицательность химических элементов. Ионная связь.

Степень окисления. Окислительно-восстановительные реакции. Процессы окисления и восстановления. Окислители и восстановители.

Химический эксперимент: изучение образцов веществ металлов и неметаллов; взаимодействие гидроксида цинка с растворами кислот и щелочей; проведение опытов, иллюстрирующих примеры окислительно-восстановительных реакций (горение, реакции разложения, соединения).

Межпредметные связи

Реализация межпредметных связей при изучении химии в 8 классе осуществляется через использование как общих естественно-научных понятий, так и понятий, являющихся системными для отдельных предметов естественно-научного цикла.

Общие естественно-научные понятия: научный факт, гипотеза, теория, закон, анализ, синтез, классификация, периодичность, наблюдение, эксперимент, моделирование, измерение, модель, явление.

Физика: материя, атом, электрон, протон, нейтрон, ион, нуклид, изотопы, радиоактивность, молекула, электрический заряд, вещество, тело, объём, агрегатное состояние вещества, газ, физические величины, единицы измерения, космос, планеты, звёзды, Солнце.

Биология: фотосинтез, дыхание, биосфера.

География: атмосфера, гидросфера, минералы, горные породы, полезные ископаемые, топливо, водные ресурсы.

ПЛАНИРУЕМЫЕ ОБРАЗОВАТЕЛЬНЫЕ РЕЗУЛЬТАТЫ

Изучение химии в 8 классе направлено на достижение обучающимися личностных, метапредметных и предметных результатов освоения учебного предмета.

ЛИЧНОСТНЫЕ РЕЗУЛЬТАТЫ

Личностные результаты освоения программы основного общего образования достигаются в ходе обучения химии в единстве учебной и воспитательной деятельности Организации в соответствии с традиционными российскими социокультурными и духовно-нравственными ценностями, принятыми в обществе правилами и нормами поведения и способствуют процессам самопознания, саморазвития и социализации обучающихся.

Личностные результаты отражают сформированность, в том числе в части:

Патриотического воспитания

1) ценностного отношения к отечественному культурному, историческому и научному наследию, понимания значения химической науки в жизни современного общества, способности владеть достоверной информацией о передовых достижениях и открытиях мировой и отечественной химии, заинтересованности в научных знаниях об устройстве мира и общества;

Гражданского воспитания

2) представления о социальных нормах и правилах межличностных отношений в коллективе, коммуникативной компетентности в общественно полезной, учебно-исследовательской, творческой и других видах деятельности; готовности к разнообразной совместной деятельности при выполнении учебных, познавательных задач, выполнении химических экспериментов, создании учебных проектов, стремления к взаимопониманию и взаимопомощи в процессе этой учебной деятельности; готовности оценивать своё поведение и поступки своих товарищей с позиции нравственных и правовых норм с учётом осознания последствий поступков;

Ценности научного познания

3) мировоззренческих представлений о веществе и химической реакции, соответствующих современному уровню развития науки и составляющих основу для понимания сущности научной картины мира; представлений об основных закономерностях развития природы, взаимосвязях человека с природной средой, о роли химии в познании этих закономерностей;

4) познавательных мотивов, направленных на получение новых знаний по химии, необходимых для объяснения наблюдаемых процессов и явлений;

5) познавательной, информационной и читательской культуры, в том числе навыков самостоятельной работы с учебными текстами, справочной литературой, доступными техническими средствами информационных технологий;

6) интереса к обучению и познанию, любознательности, готовности и способности к самообразованию, проектной и исследовательской деятельности, к осознанному выбору направленности и уровня обучения в дальнейшем;

Формирования культуры здоровья

7) осознания ценности жизни, ответственного отношения к своему здоровью, установки на здоровый образ жизни, осознания последствий и неприятия вредных привычек (употребления алкоголя, наркотиков, курения), необходимости соблюдения правил безопасности при обращении с химическими веществами в быту и реальной жизни;

Трудового воспитания

8) интереса к практическому изучению профессий и труда различного рода, уважение к труду и результатам трудовой деятельности, в том числе на основе применения предметных знаний по химии, осознанного выбора индивидуальной траектории продолжения образования с учётом личностных интересов и способности к химии, общественных интересов и потребностей; успешной профессиональной деятельности и развития необходимых умений; готовность адаптироваться в профессиональной среде;

Экологического воспитания

9) экологически целесообразного отношения к природе как источнику жизни на Земле, основе её существования, понимания ценности здорового и безопасного образа жизни, ответственного отношения к собственному физическому и психическому здоровью, осознания ценности соблюдения правил безопасного поведения при работе с веществами, а также в ситуациях, угрожающих здоровью и жизни людей;

10) способности применять знания, получаемые при изучении химии, для решения задач, связанных с окружающей природной средой, повышения уровня экологической культуры, осознания глобального характера экологических проблем и путей их решения посредством методов химии;

11) экологического мышления, умения руководствоваться им в познавательной, коммуникативной и социальной практике.

МЕТАПРЕДМЕТНЫЕ РЕЗУЛЬТАТЫ

В составе метапредметных результатов выделяют значимые для формирования мировоззрения общенаучные понятия (закон, теория, принцип, гипотеза, факт, система, процесс, эксперимент и др.), которые используются в естественно-научных учебных предметах и позволяют на основе знаний из этих предметов формировать представление о целостной научной картине мира, и универсальные учебные действия (познавательные, коммуникативные, регулятивные), которые обеспечивают формирование готовности к самостоятельному планированию и осуществлению учебной деятельности.

Метапредметные результаты освоения образовательной программы по химии отражают овладение универсальными познавательными действиями, в том числе:

Базовыми логическими действиями

1) умением использовать приёмы логического мышления при освоении знаний: раскрывать смысл химических понятий (выделять их характерные признаки, устанавливать взаимосвязь с другими понятиями), использовать понятия для объяснения отдельных фактов и явлений; выбирать основания и критерии для классификации химических веществ и химических реакций; устанавливать причинно-следственные связи между объектами изучения; строить логические рассуждения (индуктивные, дедуктивные, по аналогии); делать выводы и заключения;

2) умением применять в процессе познания понятия (предметные и метапредметные), символические (знаковые) модели, используемые в химии, преобразовывать широко применяемые в химии модельные представления — химический знак (символ элемента), химическая формула и уравнение химической реакции — при решении учебно-познавательных задач; с учётом этих модельных представлений выявлять и характеризовать существенные признаки изучаемых объектов — химических веществ и химических реакций; выявлять общие закономерности, причинно-следственные связи и противоречия в изучаемых процессах и явлениях; предлагать критерии для выявления этих закономерностей и противоречий; самостоятельно выбирать способ решения учебной задачи (сравнивать несколько вариантов решения, выбирать наиболее подходящий с учётом самостоятельно выделенных критериев);

Базовыми исследовательскими действиями

3) умением использовать поставленные вопросы в качестве инструмента познания, а также в качестве основы для формирования гипотезы по проверке правильности высказываемых суждений;

4) приобретение опыта по планированию, организации и проведению ученических экспериментов: умение наблюдать за ходом процесса, самостоятельно прогнозировать его результат, формулировать обобщения и выводы по результатам проведённого опыта, исследования, составлять отчёт о проделанной работе;

Работой с информацией

5) умением выбирать, анализировать и интерпретировать информацию различных видов и форм представления, получаемую из разных источников (научно-популярная литература химического содержания, справочные пособия, ресурсы Интернета); критически оценивать противоречивую и недостоверную информацию;

6) умением применять различные методы и запросы при поиске и отборе информации и соответствующих данных, необходимых для выполнения учебных и познавательных задач определённого типа; приобретение опыта в области использования информационно-коммуникативных технологий, овладение культурой активного использования различных поисковых систем; самостоятельно выбирать оптимальную форму представления информации и иллюстрировать решаемые задачи несложными схемами, диаграммами, другими формами графики и их комбинациями;

7) умением использовать и анализировать в процессе учебной и исследовательской деятельности информацию о влиянии промышленности, сельского хозяйства и транспорта на состояние окружающей природной среды;

Универсальными коммуникативными действиями

8) умением задавать вопросы (в ходе диалога и/или дискуссии) по существу обсуждаемой темы, формулировать свои предложения относительно выполнения предложенной задачи;

9) приобретение опыта презентации результатов выполнения химического эксперимента (лабораторного опыта, лабораторной работы по исследованию свойств веществ, учебного проекта);

10) заинтересованность в совместной со сверстниками познавательной и исследовательской деятельности при решении возникающих проблем на основе учёта общих интересов и согласования позиций (обсуждения, обмен мнениями, «мозговые штурмы», координация совместных действий, определение критериев по оценке качества выполненной работы и др.);

Универсальными регулятивными действиями

11) умением самостоятельно определять цели деятельности, планировать, осуществлять, контролировать и при необходимости корректировать свою деятельность, выбирать наиболее эффективные способы решения учебных и познавательных задач, самостоятельно составлять или корректировать предложенный алгоритм действий при выполнении заданий с учётом получения новых знаний об изучаемых объектах — веществах и реакциях; оценивать соответствие полученного результата заявленной цели;

12) умением использовать и анализировать контексты, предлагаемые в условии заданий.

ПРЕДМЕТНЫЕ РЕЗУЛЬТАТЫ

В составе предметных результатов по освоению обязательного содержания, установленного данной примерной рабочей программой, выделяют: освоенные обучающимися научные знания, умения и способы действий, специфические для предметной области «Химия», виды деятельности по получению нового знания, его интерпретации, преобразованию и применению в различных учебных и новых ситуациях.

Предметные результаты отражают сформированность у обучающихся следующих умений:

1) *раскрывать смысл* основных химических понятий: атом, молекула, химический элемент, простое вещество, сложное вещество, смесь (однородная и неоднородная), валентность, относительная атомная и молекулярная масса, количество вещества, моль, молярная масса, массовая доля химического элемента в соединении, молярный объём, оксид, кислота, основание, соль, электроотрицательность, степень окисления, химическая реакция, классификация реакций: реакции соединения, реакции разложения, реакции замещения, реакции обмена, экзо- и эндотермические реакции; тепловой эффект реакции; ядро атома, электронный слой атома, атомная орбиталь, радиус атома, химическая связь, полярная и неполярная ковалентная связь, ионная связь, ион, катион, анион, раствор, массовая доля вещества (процентная концентрация) в растворе;

2) *иллюстрировать* взаимосвязь основных химических понятий (см. п. 1) и применять эти понятия при описании веществ и их превращений;

3) *использовать* химическую символику для составления формул веществ и уравнений химических реакций;

4) *определять* валентность атомов элементов в бинарных соединениях; степень окисления элементов в бинарных соединениях; принадлежность веществ к определённому классу соединений по формулам; вид химической связи (ковалентная и ионная) в неорганических соединениях;

5) *раскрывать смысл* Периодического закона Д. И. Менделеева: демонстрировать понимание периодической зависимости свойств химических элементов от их положения в Периодической системе; законов сохранения массы веществ, постоянства состава, атомно-молекулярного учения, закона Авогадро; описывать и характеризовать табличную форму Периодической системы химических элементов: различать понятия «главная подгруппа (А-группа)» и «побочная подгруппа (Б-группа)», малые и большие периоды; соотносить обозначения, которые имеются в таблице «Периодическая система химических элементов Д. И. Менделеева» с числовыми характеристиками строения атомов химических элементов (состав и заряд ядра, общее число электронов и распределение их по электронным слоям);

6) *классифицировать* химические элементы; неорганические вещества; химические реакции (по числу и составу участвующих в реакции веществ, по тепловому эффекту);

7) *характеризовать (описывать)* общие химические свойства веществ различных классов, подтверждая описание примерами молекулярных уравнений соответствующих химических реакций;

8) *прогнозировать* свойства веществ в зависимости от их качественного состава; возможности протекания химических превращений в различных условиях;

9) *вычислять* относительную молекулярную и молярную массы веществ; массовую долю химического элемента по формуле соединения; массовую долю вещества в растворе; проводить расчёты по уравнению химической реакции;

10) *применять* основные операции мыслительной деятельности — анализ и синтез, сравнение, обобщение, систематизацию, классификацию, выявление причинно-следственных связей — для изучения свойств веществ и химических реакций; естественно-научные методы познания — наблюдение, измерение, моделирование, эксперимент (реальный и мысленный);

11) *следовать* правилам пользования химической посудой и лабораторным оборудованием, а также правилам обращения с веществами в соответствии с инструкциями по выполнению лабораторных химических опытов по получению и собиранию газообразных веществ (водорода и кислорода), приготовлению растворов с определённой массовой долей растворённого вещества; планировать и проводить химические эксперименты по распознаванию растворов щелочей и кислот с помощью индикаторов (лакмус, фенолфталеин, метилоранж и др.).

ТЕМАТИЧЕСКОЕ ПЛАНИРОВАНИЕ

№ п/п	Наименование разделов и тем программы	Количество часов			Дата изучения	Виды деятельности	Виды, формы контроля	Электронные (цифровые) образовательные ресурсы
		всего	контрольные работы	практические работы				
Раздел 1. Первоначальные химические понятия								

1.1.	Химия — важная область естествознания и практической деятельности человека	6	-	2	Сентябрь	<p>Раскрыть смысл изучаемых понятий; Раскрыть роль химии в природе и жизни человека, ее связь с другими науками; Различать чистые вещества и смеси; однородные и неоднородные смеси; Различать физические и химические явления; Определять признаки химических реакций и условия их протекания; Следовать правилам ТБ и ППР при выполнении практической работ.</p>	<p>Устный опрос, практическая работа тематический диктант, самооценка с использованием «оценочного листа».</p>	<p>https://educont.ru/- каталог цифрового образовательного контента.</p>
1.2.	Вещества и химические реакции	16	1	-	Сентябрь-октябрь-ноябрь	<p>Применять естественно - научные методы познания и основные операции мыслительной деятельности для изучения веществ и химических реакций; Раскрыть смысл изучаемых понятий; Различать физические и химические явления, и объяснять их сущность с точки зрения атомно-молекулярного учения; Определять признаки химических реакций и условия их протекания; Классифицировать химические реакции; Составлять формулы бинарных соединений по валентности и определять</p>	<p>Устный опрос, тематический письменный опрос, Практическая работа, самооценка с использованием «оценочного листа».</p>	<p>https://educont.ru/- каталог цифрового образовательного контента.</p>

						валентность по формулам веществ; расставлять коэффициенты в уравнениях химической реакции; Следовать правилам ТБ и ППР при выполнении практический работ.		
Итого по разделу		22						
Раздел 2. Важнейшие представители неорганических веществ								
2.1.	Воздух. Кислород. Понятие об оксидах	6	-	1	Ноябрь	Раскрыть смысл изучаемых понятий и применять их при описании свойств веществ и превращений; Характеризовать состав воздуха, физические и химические свойства. Сравнить реакции горения и медленного окисления; распознавать опытным путем кислород; Объяснять сущность экологических проблем, связанных с загрязнением воздуха; Следовать правилам ТБ и ППР при выполнении практический работ.	Устный опрос, письменный опрос, зачет, Самооценка с использованием «оценочного листа».	https://educont.ru/ - каталог цифрового образовательного контента.
2.2.	Водород. Понятие о кислотах и солях	3	-	1	Декабрь	Раскрыть смысл изучаемых понятий и применять их при описании свойств веществ и превращений; Характеризовать физические и химические свойства водорода, способы	Устный опрос, тематический письменный опрос, практическая работа Самооценка с	https://educont.ru/ - каталог цифрового образовательного контента.

						его получения, применения. Собрать прибор для его получения. Следовать правилам ТБ и ППР при выполнении практической работ. Участвовать в совместной работе в группе.	использованием «оценочного листа».	
2.3.	Количественные отношения в химии	4	-	-		Раскрыть смысл изучаемых понятий и применять эти понятия, а также изученные законы и теории для решения расчетных задач; Вычислять молярную массу веществ; количество вещества, объем газа, массу вещества. Проводить расчеты по уравнениям химических реакций: количества, объема, массы вещества.	Устный опрос, тематический зачет, Самооценка с использованием «оценочного листа».	https://educont.ru/ - каталог цифрового образовательного контента.
2.4.	Вода. Растворы. Понятие об основаниях	6	-	1	Январь	Раскрыть смысл изучаемых понятий и применять их при описании свойств веществ и превращений; Характеризовать физические и химические свойства воды, ее роль как растворителя в природных процессах. Составлять уравнения химических реакций с участием воды. Объяснять сущность экологических проблем, способы очистки воды и меры по охране вод от	Устный опрос, тематический письменный опрос, практическая работа, Самооценка с использованием «оценочного листа».	https://educont.ru/ - каталог цифрового образовательного контента.

						загрязнения. Следовать правилам ТБ и ППР при выполнении практической работ. Проводить вычисления с применением понятий «массовая доля вещества».			
2.5.	Основные классы неорганических соединений	14	1	1	Февраль-март	Классифицировать изучаемые вещества по составу и свойствам; Составлять формулы оксидов, кислот, оснований, солей и называть их по международной номенклатуре. Прогнозировать свойства веществ на основе их общих хим. свойств изученных классов. Производить вычисления по уравнениям химических реакций.	Устный опрос, тематический письменный опрос, практическая работа, контрольная работа, Самооценка с использованием «оценочного листа».	https://educont.ru/ - каталог цифрового образовательного контента.	
Итого по разделу		33							
Раздел 3. Периодический закон и Периодическая система химических элементов Д. И. Менделеева. Строение атомов. Химическая связь. Окислительно-восстановительные реакции									
3.1.	Периодический закон и Периодическая система химических элементов Д. И. Менделеева. Строение атома	6	1	-	Апрель	Раскрыть смысл периодического закона. Понимать существование периодической зависимости свойств химических элементов и их соединений о положения в периодической системе и строении атома. Прогнозировать характер	Устный опрос, контрольная работа, Самооценка с использованием «оценочного листа».	https://educont.ru/ - каталог цифрового образовательного контента.	

						изменений свойств элементов и их соединений по группам и периодам Периодической системы Д.И. Менделеева.		
3.2.	Химическая связь. Окислительно-восстановительные реакции	7	-	-	Май	<p>Раскрыть смысл изучаемых понятий;</p> <p>Определять вид химической связи в соединении;</p> <p>Определять степень окисления химического элемента по формуле его соединения;</p> <p>Определять элемент - окислитель и элемент - восстановитель;</p> <p>Объяснять сущность процессов окисления и восстановления;</p> <p>Составлять электронный баланс с учетом числа отданных и принятых электронов;</p> <p>Составлять уравнения окислительно-восстановительной реакции;</p>	<p>Устный опрос, тематический письменный опрос, зачет, Самооценка с использованием «оценочного листа».</p>	<p>https://educont.ru/- каталог цифрового образовательного контента.</p>
Итого по разделу:		13						
Резервное время		0						
ОБЩЕЕ КОЛИЧЕСТВО ЧАСОВ ПО ПРОГРАММЕ		68	3	6				

ПОУРОЧНОЕ ПЛАНИРОВАНИЕ

№ п/п	Тема урока	Количество часов			Дата изучения	Виды, формы контроля
		всего	контрольные работы	практические работы		
1.	Вводный инструктаж по ТБ и ППР. Предмет химии. Роль химии в жизни человека.	1	-	-	Сентябрь	Устный опрос, Оценочный лист
2.	Химия в системе наук. Методы познания в химии	1	-			Устный опрос
3.	Знакомство с правилами безопасности и приёмами работы в химической лаборатории. Практическая работа № 1. Правила работы в лаборатории и приёмы обращения с лабораторным оборудованием	1	-	1		Практическая работа
4.	Тела и вещества. Физические свойства веществ. Агрегатное состояние веществ	1	-	-		Устный опрос
5.	Чистые вещества и смеси. Способы разделения смесей	1	-	-		Устный опрос
6.	Практическая работа: № 2. Разделение смесей (на примере очистки поваренной соли)	1	-	1		Практическая работа
7.	Атомы и молекулы. Простые и сложные	1	-	-		Устный опрос, оценочный лист

	вещества					
8.	Химические элементы. Знаки (символы) химических элементов	1	-	-	Сентябрь	Тематическая письменная работа
9.	Атомно-молекулярное учение. Закон постоянства состава веществ	1	-	-	Октябрь	Устный опрос
10.	Химическая формула. Валентность атомов химических элементов	1	-	-		Устный опрос
11.	Составление химических формул по валентности. Нахождение валентности химических элементов по формуле	1	-	-		Устный опрос
12.	Относительная атомная масса. Относительная молекулярная масса	1	-	-		Устный опрос
13.	Решение задач на вычисление относительной молекулярной массы веществ	1	-	-		Практика решения задач
14.	Массовая доля химического элемента в соединении	1	-	-		Практика решения задач
15.	Решение задач на вычисление массовой доли химического элемента по формуле соединения	1	-	-		Практика решения задач
16.	Физические и химические явления. Химическая реакция	1	-	-	Октябрь	Устный опрос, оценочный лист
17.	Признаки и условия протекания химических реакций	1	-	--		Устный опрос, оценочный лист
18.	Закон сохранения массы веществ. М.В. Ломоносов — учёный-энциклопедист	1	-	-		Устный опрос
19.	Химические уравнения	1	-	-		Устный опрос, оценочный лист
20.	Типы химических реакций (соединения, разложения, замещения, обмена)	1	-	-		Тематический письменный опрос

21.	Урок обобщения и систематизации знаний	1	-	-		Устный опрос, практика решения задач и составление хим.уравнений
22.	Контрольная работа №1.	1	1	-	Ноябрь	Контрольная работа
23.	Воздух — смесь газов. Состав воздуха	1	-	-	Декабрь	Оценочный лист
24.	Тепловой эффект химической реакции, понятие о термохимическом уравнении, экзо- и эндотермических реакциях	1	-	-		Устный опрос
25.	Способы получения кислорода в лаборатории и промышленности. Применение кислорода	1	-	-		Тематический письменный опрос
26.	Практическая работа № 3. Получение и собиране кислорода, изучение его свойств	1	-	1		Практическая работа
27.	Круговорот кислорода в природе.	1	-	-		Устный опрос, оценочный лист
28.	Кислород — химический элемент и простое вещество. Понятие об оксидах.	1	-	-		Устный опрос
29.	Водород — химический элемент и простое вещество.	1	-	-		Тематический письменный опрос (кислород)
30.	Практическая работа № 4. Получение и собиране водорода, изучение его свойств	1	-	1	Декабрь	Практическая работа
31.	Понятие о кислотах и солях	1	-	-	Январь	Тематический письменный опрос (водород)
32.	Количество вещества. Моль. Молярная масса.	1	-	-		Практика решения задач
33.	Закон Авогадро. Молярный объём газов.	1	-	-		Практика решения задач
34.	Решение задач на взаимосвязь количества вещества, объёма и массы газов. Расчёты по химическим уравнениям.	1	-	-		Практика решения задач

35.	Расчёты по химическим уравнениям. Применение закона Авогадро.	1	-	-		Практика решения задач
36.	Физические и химические свойства воды. Анализ и синтез — методы изучения состава воды.	1	-	-	Январь	Устный опрос, Оценочный лист
37.	Понятие об основаниях и индикаторах.	1	-		Февраль	Оценочный лист
38.	Растворы. Растворимость веществ в воде.	1	-	-		
39.	Концентрация растворов. Массовая доля вещества в растворе. Вычисления с использованием понятия «массовая доля вещества в растворе».	1	-	-		Практика решения задач
40.	Практическая работа № 5. Приготовление растворов с определённой концентрацией.	1	-	1		Практическая работа
41.	Круговорот воды в природе. Загрязнение природных вод. Охрана и очистка природных вод	1	-	-		Тематический письменный опрос (вода)
42.	Классификация неорганических соединений Понятие о группах сходных элементов (щелочные и щелочноземельные металлы, галогены, инертные газы). Элементы, которые образуют амфотерные оксиды и гидроксиды	1	-	-		Устный опрос, Оценочный лист
43.	Классификация неорганических соединений.	1	-	-	Март	Устный опрос, Оценочный лист
44.	Оксиды: классификация и свойства.	1	-	-		Устный опрос, Оценочный лист
45.	Основания, классификация и свойства, способы получения.	1	-	-		Тематический письменный опрос
46.	Амфотерные оксиды и гидроксиды, их свойства и получение	1	-	-		Тематический письменный опрос
47.	Кислоты: состав, классификация,	1	-	-		Тематический письменный

	номенклатура, физические свойства					опрос
48.	Кислоты: химические свойства, способы получения. Ряд активности металлов	1	-	-		Устный опрос
49.	Соли: классификация и свойства.	1	-	-		Тематический письменный опрос
50.	Вычисления по уравнениям химической реакции	1	-	-		Тематический письменный опрос
51.	Генетическая связь между классами неорганических соединений	1	-	-		Практика решения задач
52.	Практическая работа № 6. Решение экспериментальных задач по теме «Основные классы неорганических соединений»	1	-	1		Практическая работа
53.	Урок обобщения и систематизации знаний	1	-	-	Апрель	Практика решения задач
54.	Контрольная работа №2.	1	1	-		Контрольная работа
55.	Анализ контрольной работы	1	-	-		
56.	Строение атомов. Состав атомных ядер. Изотопы. Электроны. Физический смысл порядкового номера элемента	1	-	-		Оценочный лист
57.	Периодический закон и Периодическая система химических элементов Д.И. Менделеева. Периоды, группы, подгруппы. Физический смысл номеров периода и группы	1	-	-		Устный опрос
58.	Строение электронных оболочек атомов первых 20 химических элементов периодической системы Д. И. Менделеева	1	-	-		Устный опрос
59.	Характеристика химического элемента по его положению в периодической системе	1	-	-		Устный опрос,

	Д. И. Менделеева					
60.	Значение периодического закона и периодической системы химических элементов для развития науки и практики. Д. И. Менделеев — учёный, педагог и гражданин	1	-	-		Устный опрос,
61.	Контрольная работа №3	1	1	-	Май	Контрольная работа
62.	Электроотрицательность атомов химических элементов.	1	-	-		Устный опрос,
63.	Химическая связь: ионная, ковалентная полярная и ковалентная неполярная	1	-	-		Устный опрос,
64.	Степень окисления	1	-	-		Практика решения задач
65.	Окислительно-восстановительные реакции (ОВР). Процессы окисления и восстановления. Окислители и восстановители	1	-	-		Устный опрос,
66.	Составление уравнений окислительно-восстановительных реакций и схем электронного баланса	1	-	-		Практика решения задач
67.	Урок обобщения и систематизации знаний	1	-	-		Устный опрос
68.	Урок развивающего контроля знаний. Химия в действии	1	-	-		Устный опрос
ОБЩЕЕ КОЛИЧЕСТВО ЧАСОВ ПО ПРОГРАММЕ		68	3	6		

УЧЕБНО-МЕТОДИЧЕСКОЕ ОБЕСПЕЧЕНИЕ ОБРАЗОВАТЕЛЬНОГО ПРОЦЕССА

ОБЯЗАТЕЛЬНЫЕ УЧЕБНЫЕ МАТЕРИАЛЫ ДЛЯ УЧЕНИКА

1.Химия. 8 класс/Габриелян О.С., Остроумов И.Г., Сладков С.А., Акционерное общество «Издательство «Просвещение»;

МЕТОДИЧЕСКИЕ МАТЕРИАЛЫ ДЛЯ УЧИТЕЛЯ

<https://rosuchebnik.ru/> - "Просвещение" Корпорация Российский учебник

ЦИФРОВЫЕ ОБРАЗОВАТЕЛЬНЫЕ РЕСУРСЫ И РЕСУРСЫ СЕТИ ИНТЕРНЕТ

<http://www.edu.ru> — Федеральные образовательные ресурсы для общего образования/

2. <https://educont.ru/> - Каталог цифрового образовательного контента.

3. <http://school-collection.edu.ru/> - Единая коллекция цифровых образовательных ресурсов.

Химия:

1. <http://www.hemi.nsu.ru/> - Основы химии. Электронный учебник.

2. <http://hemi.wallst.ru/>— Образовательный сайт для школьников по химии

3. <https://turlom.olimpiada.ru/news/436> - Турнир М.В. Ломоносова

4. <https://vos.olimpiada.ru/> - Всероссийская олимпиада школьников.

5. <https://chem8-vpr.sdangia.ru/> - Решу ВПР.

МАТЕРИАЛЬНО-ТЕХНИЧЕСКОЕ ОБЕСПЕЧЕНИЕ ОБРАЗОВАТЕЛЬНОГО ПРОЦЕССА

УЧЕБНОЕ ОБОРУДОВАНИЕ

1. Печатные таблицы по учебным темам курса.

2. Модели кристаллических решеток; шаростержневые и объемные модели молекул.

3. Коллекции неорганических веществ.

ОБОРУДОВАНИЕ ДЛЯ ПРОВЕДЕНИЯ ЛАБОРАТОРНЫХ, ПРАКТИЧЕСКИХ РАБОТ, ДЕМОНСТРАЦИЙ

1. Комплект «Микролаборатория для химического эксперимента» с набором соответствующих реактивов.

2. Набор реактивов и оборудования для выполнения ОГЭ по химии.

Рабочая программа учебного курса химии

Уровень образования: вторая ступень 9 класс

Нормативный срок освоения: 1 год

Пояснительная записка

Нормативные правовые документы, на основании которых разработана рабочая программа:

- Федеральный компонент Государственных образовательных стандартов начального общего, основного общего и среднего (полного) общего образования (приказ № 1089 от 05.03.2004 г.);
- Учебный план НОУ Православная гимназия г. Калининграда на 2017 – 2018 учебный год;

Рабочая программа составлена на основе:

- Примерной федеральной программы основного общего образования по химии для 9 классов;
- Программы курса химии для 9 классов общеобразовательных учреждений, автор О.С. Gabrielyan (2009 год).
- УМК: учебники и рабочие тетради О. С. Gabrielyan «Химия 9 класс», сборники контрольных и проверочных работ О. С. Gabrielyan «Химия 8, 9 класс», издание «Настольная книга учителя» О. С. Gabrielyan; сборник «Химия в тестах, задачах, упражнениях 8-9 классы» О. С. Gabrielyan, Н. П. Воскобойникова, Н. В. Ширшина «Химия 8-11 классы. Развернутое тематическое планирование» и др. издания.

Цели и задачи программы:

Ведущими целями и задачами рабочей программы являются:

- формирование основ химического знания – важнейших фактов, понятий, химических законов и теорий, языка науки, а также доступных учащимся обобщений мировоззренческого характера;
- освоение системы знаний о фундаментальных законах, теориях, фактах химии, необходимых для понимания научной картины мира;
- формирование умений безопасного обращения с веществами, выполнять несложные опыты, соблюдая правила техники безопасности;
- овладение умениями применять полученные знания для объяснения разнообразных химических явлений и свойств веществ, оценки роли химии в развитии современных технологий и получении новых материалов.
- овладение умениями наблюдать химические явления, проводить химический эксперимент, производить расчеты на основе химических формул веществ и уравнений реакций.
- усвоение важнейших знаний об основных понятиях и законах химии, химической символике.

- воспитание отношения к химии как к одному из фундаментальных компонентов естествознания и элементу общечеловеческой культуры.
- воспитание элементов экологической культуры.
- развитие умений наблюдать и объяснять химические явления, происходящие в лаборатории, на производстве, в повседневной жизни;
- выработку у учащихся понимания общественной потребности в развитии химии, а также формирование у них отношения к химии как возможной области будущей практической деятельности;
- развитие познавательных интересов и интеллектуальных способностей в процессе проведения химического эксперимента, самостоятельного приобретения знаний в соответствии с возникающими жизненными потребностями.
- применение полученных знаний и умений для безопасного использования веществ и материалов в быту, сельском хозяйстве и на производстве, решение практических задач в повседневной жизни, предупреждение явлений, наносящих вред здоровью человека и окружающей среде.

Сведения о программе:

Программа О.С. Gabrielyana курса химии для 9 классов построена по концентрической концепции. Особенность программы состоит в том, что она сохраняет высокий теоретический уровень и делает обучение максимально развивающим. Это достигается путем вычленения укрупненной дидактической единицы, в роли которой выступает основополагающее понятие «химический элемент и формы его существования (свободные атомы, простые и сложные вещества)», следование строгой логике принципа развивающего обучения, положенного в основу конструирования программы, и освобождение ее от избытка конкретного материала. Поэтому весь теоретический материал курса химии рассматривается на первом году обучения, что позволяет учащимся более осознанно и глубоко изучить фактический материал – химию элементов и их соединений. Наряду с этим такое построение программы дает возможность развивать полученные первоначально теоретические сведения на богатом фактическом материале химии элементов.

Обоснование выбора авторской программы для разработки рабочей программы:

Для разработки рабочей программы по химии была выбрана авторская программа О.С. Gabrielyana, т.к. программа предусматривает формирование у учащихся общеучебных умений и навыков, универсальных способов деятельности и ключевых компетенций: умение самостоятельно и мотивированно организовывать свою познавательную деятельность; использование элементов причинно-следственного и структурно-функционального анализа; определение сущностных характеристик изучаемого объекта; оценивание и корректировка своего поведения в окружающем мире.

Данная программа реализована в учебнике:

Габриелян О. С. Химия. 9 класс. — М.: Дрофа, 2011;

Место и роль учебного курса:

В содержании курса 9 класса вначале обобщенно раскрыты сведения о свойствах классов веществ – металлов и неметаллов, а затем подробно освещены свойства щелочных и щелочноземельных металлов и галогенов. Наряду с этим в курсе раскрываются также и свойства отдельных важных в

народнохозяйственном отношении веществ. Заканчивается курс знакомством с органическими соединениями, в основе отбора которых лежит идея генетического развития органических веществ от углеводов до биополимеров.

Значительное место в содержании курса отводится химическому эксперименту. Он открывает возможность формировать у учащихся специальные предметные умения работать с химическими веществами, выполнять простые химические опыты, учит школьников безопасному и экологически грамотному обращению с веществами в быту и на производстве.

Информация о количестве учебных часов, на которые рассчитана данная рабочая программа:

Рабочая программа для 9 класса рассчитана на 68 часа, из расчета 2 часа в неделю.

Формы организации образовательного процесса:

- фронтальные;
- индивидуальные;
- групповые;
- индивидуально-групповые;
- практикумы.

Формы промежуточной и итоговой аттестации

Промежуточная аттестация проводится в форме:

- - тестов;
- -контрольных;
- - самостоятельных работ;
- - практических;
- - творческих работ.
- Учащиеся проходят итоговую аттестацию – в виде ГИА.
- Обучение ведётся по учебнику О.С.Габриелян «Химия 9 класс», который составляет единую линию учебников, соответствует федеральному государственного образовательного стандарта второго поколения базового уровня и реализует авторскую программу О.С.Габриеляна (2012г.)

Механизмы формирования ключевых компетенций обучающихся:

Программа предусматривает формирование у учащихся общеучебных умений и навыков, универсальных способов деятельности и ключевых компетенций. В этом направлении приоритетами для учебного предмета «Химия» на этапе основного общего образования являются:

- определение адекватных способов решения учебной задачи;
- комбинирование известных алгоритмов деятельности в ситуациях, не предполагающих стандартное применение одного из них;

- использование для решения познавательных и коммуникативных задач различных источников информации, включая энциклопедии, словари, Интернет-ресурсы и базы данных;
- владение умениями совместной деятельности (согласование и координация деятельности с другими ее участниками);
- объективное оценивание своего вклада в решение общих задач коллектива;
- учет особенностей различного ролевого поведения.

Результаты освоения курса химии

При изучении химии в основной школе обеспечивается достижение личностных, метапредметных и предметных результатов.

Личностные:

- в ценностно-ориентационной сфере — чувство гордости за российскую химическую науку, гуманизм, отношение к труду, целеустремленность;
- формирование ценности здорового и безопасного образа жизни; усвоение правил индивидуального и коллективного безопасного поведения в чрезвычайных ситуациях, угрожающих жизни и здоровью людей;
- в трудовой сфере — готовность к осознанному выбору дальнейшей образовательной траектории;
- в познавательной (когнитивной, интеллектуальной) сфере — умение управлять своей познавательной деятельностью.
- формирование основ экологической культуры, соответствующей современному уровню экологического мышления, развитие опыта экологически ориентированной рефлексивно-оценочной и практической деятельности в жизненных ситуациях;

Метапредметные:

- умение самостоятельно определять цели своего обучения, ставить и формулировать для себя новые задачи в учёбе и познавательной деятельности, развивать мотивы и интересы своей познавательной деятельности;
- умение самостоятельно планировать пути достижения целей, в том числе альтернативные, осознанно выбирать наиболее эффективные способы решения учебных и познавательных задач;
- умение соотносить свои действия с планируемыми результатами, осуществлять контроль своей деятельности в процессе достижения результата, определять способы действий в рамках предложенных условий и требований, корректировать свои действия в соответствии с изменяющейся ситуацией;
- умение оценивать правильность выполнения учебной задачи, собственные возможности её решения;
- владение основами самоконтроля, самооценки, принятия решений и осуществления осознанного выбора в учебной и познавательной деятельности;
- умение определять понятия, создавать обобщения, устанавливать аналогии, классифицировать, самостоятельно выбирать основания и критерии для классификации, устанавливать причинно-следственные связи, строить логическое рассуждение, умозаключение (индуктивное, дедуктивное и по аналогии) и делать выводы;
- умение создавать, применять и преобразовывать знаки и символы, модели и схемы для решения учебных и познавательных задач;
- умение организовывать учебное сотрудничество и совместную деятельность с учителем и сверстниками; работать индивидуально и в группе: находить общее решение и разрешать конфликты на основе согласования позиций и учёта интересов; формулировать, аргументировать и отстаивать своё мнение;

- умение осознанно использовать речевые средства в соответствии с задачей коммуникации для выражения своих чувств, мыслей и потребностей; планирования и регуляции своей деятельности; владение устной и письменной речью, монологической контекстной речью;
- формирование и развитие компетентности в области использования информационно-коммуникационных технологий;
- формирование и развитие экологического мышления, умение применять его в познавательной, коммуникативной, социальной практике и профессиональной ориентации.

Предметные:

1. В познавательной сфере:

- давать определения изученных понятий: «химический элемент», «атом», «ион», «молекула», «простые и сложные вещества», «вещество», «химическая формула», «относительная атомная масса», «относительная молекулярная масса», «валентность», «степень окисления», «кристаллическая решетка», «оксиды», «кислоты», «основания», «соли», «амфотерность», «индикатор», «периодический закон», «периодическая таблица», «изотопы», «химическая связь», «электроотрицательность», «химическая реакция», «химическое уравнение», «генетическая связь», «окисление», «восстановление», «электролитическая диссоциация», «скорость химической реакции»;
- описать демонстрационные и самостоятельно проведенные химические эксперименты;
- описывать и различать изученные классы неорганических соединений, простые и сложные вещества, химические реакции;
- классифицировать изученные объекты и явления;
- делать выводы и умозаключения из наблюдений, изученных химических закономерностей, прогнозировать свойства неизученных веществ по аналогии со свойствами изученных;
- структурировать изученный материал и химическую информацию, полученную из других источников;
- моделировать строение атомов элементов 1-3 периодов, строение простых молекул;

2. В ценностно – ориентационной сфере:

- анализировать и оценивать последствия для окружающей среды бытовой и производственной деятельности человека, связанной с переработкой веществ;

3. В трудовой сфере:

- проводить химический эксперимент;

4. В сфере безопасности жизнедеятельности:

- оказывать первую помощь при отравлениях, ожогах и других травмах, связанных с веществами и лабораторным оборудованием

**Тематический план и содержание учебного предмета химия.
9 класс (базовый уровень)**

Тема	Содержание темы	Кол-во часов по теме	Контрольных работ	Лабораторных работ	Практических работ
Введение. Общая характеристика химических элементов	<p>Первичный инструктаж по технике безопасности, актуализация навыков выполнения опытов, навыков охраны труда и здоровья.</p> <p>Характеристика элемента по его положению в периодической системе химических элементов Д. И. Менделеева. Свойства оксидов, кислот, оснований и солей в свете теории электролитической диссоциации и процессов окисления-восстановления. Генетические ряды металла и неметалла.</p> <p>Понятие о переходных элементах. Амфотерность. Генетический ряд переходного элемента.</p> <p>Периодический закон и периодическая система химических элементов Д. И. Менделеева в свете учения о строении атома. Их значение.</p> <p>Лабораторный опыт. 1. Получение гидроксида цинка и исследование его свойств.</p> <p>Контрольная работа №1 по теме «Введение Общая характеристика химических элементов и химических реакций. Периодический закон и Периодическая система химических элементов Д. И. Менделеева.</p>	7	1	1	-
Тема 1 Металлы	<p>Положение металлов в периодической системе химических элементов Д. И. Менделеева. Металлическая кристаллическая решетка и металлическая химическая связь. Общие физические свойства металлов. Сплавы, их свойства и значение. Химические свойства металлов как восстановителей. Электрохимический ряд напряжений металлов и его использование для характеристики химических свойств конкретных металлов. Способы получения металлов: пиро-, гидро- и электрометаллургия. Коррозия металлов и способы борьбы с ней.</p> <p>Общая характеристика щелочных металлов. Металлы в природе. Общие способы их получения. Строение атомов. Щелочные металлы - простые вещества, их физические и химические свойства. Важнейшие соединения щелочных металлов - оксиды,</p>	18	1	5	3

	<p>гидроксиды и соли (хлориды, карбонаты, сульфаты, нитраты), их свойства и применение в народном хозяйстве. Калийные удобрения.</p> <p>Общая характеристика элементов главной подгруппы II группы. Строение атомов. Щелочноземельные металлы - простые вещества, их физические и химические свойства. Важнейшие соединения щелочноземельных металлов - оксиды, гидроксиды и соли (хлориды, карбонаты, нитраты, сульфаты и фосфаты), их свойства и применение в народном хозяйстве.</p> <p>Алюминий. Строение атома, физические и химические свойства простого вещества. Соединения алюминия - оксид и гидроксид, их амфотерный характер. Важнейшие соли алюминия. Применение алюминия и его соединений.</p> <p>Железо. Строение атома, физические и химические свойства простого вещества. Генетические ряды Fe^{2+} и Fe^{3+}. Качественные реакции на Fe^{2+} и Fe^{3+}. Важнейшие соли железа. Значение железа, его соединений и сплавов в природе и народном хозяйстве.</p> <p>Демонстрации. Образцы щелочных и щелочноземельных металлов. Образцы сплавов. Взаимодействие натрия, лития и кальция с водой. Взаимодействие натрия и магния с кислородом. Взаимодействие металлов с неметаллами. Получение гидроксидов железа (II) и (III).</p> <p>Лабораторные опыты. 2. Ознакомление с образцами металлов. 3. Взаимодействие металлов с растворами кислот и солей. 4. Ознакомление с образцами природных соединений: а) натрия; б) кальция; в) алюминия; г) железа. 5. Получение гидроксида алюминия и его взаимодействие с растворами кислот и щелочей. 6. Качественные реакции на ионы Fe^{2+} и Fe^{3+}.</p> <p>Практические работы.</p> <ol style="list-style-type: none"> 1. Осуществление цепочки химических превращений металлов. 2. Получение и свойства соединений металлов. Качественные реакции на ионы металлов. 3. Решение экспериментальных задач на распознавание и получение веществ. <p>Контрольная работа №2 по теме: Металлы.</p>				
<p>Тема 2 Неметаллы</p>	<p>Общая характеристика неметаллов: положение в периодической системе Д. И. Менделеева, особенности</p>	<p>26</p>	<p>1</p>	<p>7</p>	<p>3</p>

строения атомов, электроотрицательность как мера «неметалличности», ряд электроотрицательности. Кристаллическое строение неметаллов - простых веществ. Аллотропия. Физические свойства неметаллов. Относительность понятий «металл», «неметалл».

В о д о р о д . Положение в периодической системе химических элементов Д. И. Менделеева. Строение атома и молекулы. Физические и химические свойства водорода, его получение и применение.

О б щ а я х а р а к т е р и с т и к а г а л о г е н о в . Строение атомов. Простые вещества, их физические и химические свойства. Основные соединения галогенов (галогеноводороды и галогениды), их свойства. Качественная реакция на хлорид-ион. Краткие сведения о хлоре, броне, фторе и иоде. Применение галогенов и их соединений в народном хозяйстве.

С е р а . Строение атома, аллотропия, свойства и применение ромбической серы. Оксиды серы (IV) и (VI), их получение, свойства и применение. Сероводородная и сернистая кислоты. Серная кислота и ее соли, их применение в народном хозяйстве. Качественная реакция на сульфат-ион.

А з о т . Строение атома и молекулы, свойства простого вещества. Аммиак, строение, свойства, получение и применение. Соли аммония, их свойства и применение. Оксиды азота (II) и (IV). Азотная кислота, ее свойства и применение. Нитраты и нитриты, проблема их содержания в сельскохозяйственной продукции. Азотные удобрения.

Ф о с ф о р . Строение атома, аллотропия, свойства белого и красного фосфора, их применение. Основные соединения: оксид фосфора (V), ортофосфорная кислота и фосфаты. Фосфорные удобрения.

У г л е р о д . Строение атома, аллотропия, свойства аллотропных модификаций, применение. Оксиды углерода (II) и (IV), их свойства и применение. Качественная реакция на углекислый газ. Карбонаты: кальцит, сода, поташ, их значение в природе и жизни человека. Качественная реакция на карбонат-ион.

К р е м н и й . Строение атома, кристаллический кремний, его свойства и применение. Оксид кремния (IV), его природные разновидности. Силикаты. Значение соединений кремния в живой и неживой природе. Понятие о силикатной промышленности .

Демонстрации. Образцы галогенов - простых веществ.

	<p>Взаимодействие галогенов с натрием, алюминием. Вытеснение хлором брома или иода из растворов их солей.</p> <p>Взаимодействие серы с металлами, водородом и кислородом.</p> <p>Взаимодействие концентрированной азотной кислоты с медью.</p> <p>Поглощение углем растворенных веществ или газов. Восстановление меди из ее оксида углем. Образцы природных соединений хлора, серы, фосфора, углерода, кремния. Образцы важнейших для народного хозяйства сульфатов, нитратов, карбонатов, фосфатов. Образцы стекла, керамики, цемента.</p> <p>Лабораторные опыты. 7. Качественная реакция на хлорид-ион. 8. Качественная реакция на сульфат-ион. 9. Распознавание солей аммония. 10. Получение углекислого газа и его распознавание. 11. Качественная реакция на карбонат-ион. 12. Ознакомление с природными силикатами. 13. Ознакомление с продукцией силикатной промышленности.</p> <p>Практические работы.</p> <p>4. Решение экспериментальных задач по теме «Подгруппы кислорода».</p> <p>5. Решение экспериментальных задач по теме «Подгруппы азота и углерода».</p> <p>6. Получение, собиание и распознавание газов.</p> <p>Контрольная работа № 3 по теме «Неметаллы»</p>				
<p>Т е м а 3 Органические соединения</p>	<p>Вещества органические и неорганические, относительность понятия «органические вещества». Причины многообразия органических соединений. Химическое строение органических соединений. Молекулярные и структурные формулы органических веществ.</p> <p>Метан и этан: строение молекул. Горение метана и этана. Дегидрирование этана. Применение метана.</p> <p>Химическое строение молекулы этилена. Двойная связь. Взаимодействие этилена с водой. Реакции полимеризации этилена. Полиэтилен и его значение.</p> <p>Понятие о предельных одноатомных спиртах на примерах метанола и этанола. Трехатомный спирт - глицерин.</p> <p>Понятие об альдегидах на примере уксусного альдегида. Окисление альдегида в кислоту.</p> <p>Одноосновные предельные карбоновые кислоты на примере уксусной кислоты. Ее свойства и применение.</p>	<p>10</p>	<p>1</p>	<p>4</p>	<p>-</p>

	<p>Стеариновая кислота как представитель жирных карбоновых кислот.</p> <p>Реакции этерификации и понятие о сложных эфирах. Жиры как сложные эфиры глицерина и жирных кислот.</p> <p>Понятие об аминокислотах. Реакции поликонденсации. Белки, их строение и биологическая роль.</p> <p>Понятие об углеводах. Глюкоза, ее свойства и значение. Крахмал и целлюлоза (в сравнении), их биологическая роль.</p> <p>Демонстрации. Модели молекул метана и других углеводородов. Взаимодействие этилена с бромной водой и раствором перманганата калия. Образцы этанола и глицерина. Качественная реакция на многоатомные спирты. Получение уксусно-этилового эфира. Омыление жира. Взаимодействие глюкозы с аммиачным раствором оксида серебра. Качественная реакция на крахмал. Доказательство наличия функциональных групп в растворах аминокислот. Горение белков (шерсти или птичьих перьев). Цветные реакции белков.</p> <p>Лабораторные опыты. 14. Изготовление моделей молекул углеводородов. 15. Свойства глицерина. 16. Взаимодействие глюкозы с гидроксидом меди (II) без нагревания и при нагревании. 17. Взаимодействие крахмала с иодом.</p> <p>Контрольная работа № 4 по теме «Органические вещества»</p>				
<p>Т е м а 4 Обобщение знаний по химии за курс основной школы</p>	<p>Физический смысл порядкового номера элемента в периодической системе химических элементов Д. И. Менделеева, номеров периода и группы. Закономерности изменения свойств элементов и их соединений в периодах и группах в свете представлений о строении атомов элементов. Значение периодического закона.</p> <p>Типы химических связей и типы кристаллических решеток. Взаимосвязь строения и свойств веществ.</p> <p>Классификация химических реакций по различным признакам (число и состав реагирующих и образующихся веществ; тепловой эффект; использование катализатора; направление; изменение степеней окисления атомов).</p> <p>Простые и сложные вещества. Металлы и неметаллы. Генетические ряды металла, неметалла и переходного металла. Оксиды (основные, амфотерные и кислотные), гидроксиды (основания, амфотерные гидроксиды и кислоты) и соли: состав, классификация и общие химические свойства в свете теории электролитической диссоциации и представлений о процессах окисления-восстановления .</p>	7	1	-	-

	Контрольная работа № 5 по теме: «Обобщение знаний по химии за курс основной школы»				
Итого за год:		68	5	17	6

Виды и формы контроля:

Контроль за уровнем знаний учащихся предусматривает проведение лабораторных, практических, самостоятельных, тестовых и контрольных работ.
9 класс: контрольных работ – 5,

Кроме вышеперечисленных основных форм контроля проводятся текущие самостоятельные работы, тесты в рамках каждой темы в виде фрагмента урока.

№ п/п	Название	Автор	Выходные данные
9 класс			
1	Контрольная работа № 1 по теме «Введение. Общая характеристика химических элементов и химических реакций. Периодический закон и Периодическая система химических элементов Д. И. Менделеева»	О.С. Габриелян	Габриелян О. С. Контрольные и проверочные работы. Химия 9 класс. Москва: Дрофа, 2011. I вариант стр.154 II вариант стр.154
2	Контрольная работа № 2 по теме 1: «Металлы».	О.С. Габриелян	Габриелян О. С. Контрольные и проверочные работы. Химия 9 класс. Москва: Дрофа, 2011. стр.155
3	Контрольная работа № 3 по теме 2: «Неметаллы»	О.С. Габриелян	Габриелян О. С. Контрольные и проверочные работы. Химия 9 класс. Москва: Дрофа, 2011. стр.161
4	Контрольная работа № 4 по теме 3: «Органические вещества»	О.С. Габриелян	Габриелян О. С. Контрольные и проверочные работы. Химия 9 класс. Москва: Дрофа, 2011. стр.164
5	Контрольная работа № 5 по теме 4: «Обобщение знаний по химии за курс основной школы»	О.С. Габриелян	Габриелян О. С., Воскобойникова Н. П. Химия в тестах, задачах, упражнениях 8 -9 классы. Москва: Дрофа, 2008. I вариант стр.197, 201, 207 II вариант стр.247, 251,258

Критерии оценки

Устный ответ

Оценка «5» - ответ полный, правильный, самостоятельный, материал изложен в определенной логической последовательности.

Оценка «4» - ответ полный и правильный, материал изложен в определенной логической последовательности, допущены две-три несущественные ошибки, исправленные по требованию учителя.

Оценка «3» - ответ полный, но допущены существенные ошибки или ответ неполный.

Оценка «2» - ученик не понимает основное содержание учебного материала или допустил существенные ошибки, которые не может исправить даже при наводящих вопросах учителя.

Расчетные задачи

Оценка «5» - в логическом рассуждении нет ошибок, задача решена рациональным способом.

Оценка «4» - в рассуждении нет ошибок, но задача решена нерациональным способом или допущено не более двух несущественных ошибок.

Оценка «3» - в рассуждении нет ошибок, но допущена ошибка в математических расчетах.

Оценка «2» - имеются ошибки в рассуждениях и расчетах.

Экспериментальные задачи

Оценка «5» - правильно составлен план решения, подобраны реактивы, дано полное объяснение и сделаны выводы.

Оценка «4» - правильно составлен план решения, подобраны реактивы, при этом допущено не более двух ошибок (несущественных) в объяснении и выводах.

Оценка «3» - правильно составлен план решения, подобраны реактивы, допущена существенная ошибка в объяснении и выводах.

Оценка «2» - допущены две и более ошибки в плане решения, в подборе реактивов, выводах.

Практическая работа

Оценка «5» - работа выполнена полностью, правильно сделаны наблюдения и выводы, эксперимент осуществлен по плану, с учетом техники безопасности, поддерживается чистота рабочего места, экономно расходуются реактивы.

Оценка «4» - работа выполнена полностью, правильно сделаны наблюдения и выводы, но при этом эксперимент проведен не полностью или допущены несущественные ошибки в работе с веществами и оборудованием.

Оценка «3» - работа выполнена не менее чем на половину или допущены существенные ошибки в ходе эксперимента, в объяснении, в оформлении работы, но исправляются по требованию учителя.

Оценка «2» - допущены две или более существенные ошибки, учащийся не может их исправить даже по требованию учителя.

Контрольная работа

Оценка «5» - работа выполнена полностью, возможна незначительная ошибка.

Оценка «4» - работа выполнена полностью, допущено не более двух незначительных ошибок.

Оценка «3» - работа выполнена не менее чем наполовину, допущена одна существенная или две незначительные ошибки.

Оценка «2» - работа выполнена менее чем наполовину или содержит несколько существенных ошибок.

Требования к уровню подготовки выпускников основной школы:

Рабочая программа предусматривает формирование у учащихся общеучебных умений и навыков, универсальных способов деятельности и ключевых компетенций. В этом направлении приоритетами для учебного предмета «Химия» на ступени основного общего образования являются: использование для познания окружающего мира различных методов (наблюдения, измерения, опыты, эксперимент); проведение практических и лабораторных работ, несложных экспериментов и описание их результатов; использование для решения познавательных задач различных источников информации; соблюдение норм и правил поведения в химических лабораториях, в окружающей среде, а также правил здорового образа жизни.

В результате изучения химии ученик должен

знать/понимать:

- **химическую символику:** знаки химических элементов, формулы химических веществ и уравнения химических реакций;
- **важнейшие химические понятия:** химический элемент, атом, молекула, относительные атомная и молекулярная массы, ион, химическая связь, вещество, классификация веществ, моль, молярная масса, молярный объем, химическая реакция, классификация реакций, электролит и неэлектролит, электролитическая диссоциация, окислитель и восстановитель, окисление и восстановление;
- **основные законы химии:** сохранения массы веществ, постоянства состава, периодический закон;

уметь:

- **называть:** химические элементы, соединения изученных классов;
- **объяснять:** физический смысл атомного (порядкового) номера химического элемента, номеров группы и периода, к которым элемент принадлежит в периодической системе Д. И. Менделеева; закономерности изменения свойств элементов в пределах малых периодов и главных подгрупп; сущность реакций ионного обмена;
- **характеризовать:** химические элементы (от водорода до кальция) на основе их положения в периодической системе Д. И. Менделеева и особенностей строения их атомов; связь между составом, строением и свойствами веществ; химические свойства основных классов неорганических веществ;

- **определять:** состав веществ по их формулам, принадлежность веществ к определенному классу соединений, типы химических реакций, валентность и степень окисления элемента в соединениях, тип химической связи в соединениях, возможность протекания реакций ионного обмена;
- **составлять:** формулы неорганических соединений изученных классов; схемы строения атомов первых 20 элементов периодической системы Д. И. Менделеева; уравнения химических реакций;
- **обращаться** с химической посудой и лабораторным оборудованием;

распознавать опытным путем: кислород, водород, углекислый газ, аммиак; растворы кислот и щелочей, хлорид-, сульфат-, карбонат-ионы;

вычислять: массовую долю химического элемента по формуле соединения; массовую долю вещества в растворе; количество вещества, объем или массу по количеству вещества, объему или массе реагентов или продуктов реакции;

использовать приобретенные знания и умения в практической деятельности и повседневной жизни для:

безопасного обращения с веществами и материалами;

экологически грамотного поведения в окружающей среде;

оценки влияния химического загрязнения окружающей среды на организм человека;

критической оценки информации о веществах, используемых в быту;

приготовления растворов заданной концентрации

Учебно – методический комплект:

Для обучающихся	Для учителя
<p>9 класс</p> <p>1. Габриелян О. С. Химия 9 класс. Учебник для общеобразовательных учреждений. Москва: Дрофа, 2011.</p> <p>2. Габриелян О. С., Яшукова А.В. Химия 9 класс: рабочая тетрадь к учебнику Габриеляна О. С. Москва: Дрофа, 2011</p> <p>3. Рябов М.А. Тесты по химии к учебнику О. С Габриеляна «Химия 9 класс» - Москва: Экзамен, 2011.</p>	<p>1. Габриелян О. С. Химия 9 класс. Учебник для общеобразовательных учреждений. Москва: Дрофа, 2011</p> <p>2. Габриелян О. С., Остроумов И. Г. Настольная книга учителя химии 9 класс. Москва: Дрофа, 2011.</p> <p>3. Габриелян О. С., Воскобойникова Н. П. Химия в тестах, задачах, упражнениях 8 -9 классы. Москва: Дрофа, 2008.</p> <p>4. Габриелян О. С. Контрольные и проверочные работы. Химия 9 класс. Москва: Дрофа, 2011.</p> <p>5. Рябов М.А. Тесты по химии к учебнику О. С Габриеляна «Химия 9 класс» - Москва: Экзамен, 2011.</p>

№	№	Тема урока	Кол-во часов.	Тип урока	Элементы содержания	Планируемые результаты				Дом. задание	Дата						
						познавательные	регулятивные	коммуникативные	личностные		план	факт					
Повторение (4 часа)																	
1,2	1, 2	Основные классы неорганических соединений	2	Урок обобщения систематизации знаний	Состав и свойства основных классов органических веществ: оксидов, оснований, кислот и солей	Восстановление опорных знаний о химических веществах и реакциях, типах реакций.	Умение работать с учебником, анализировать, сопоставлять, работать с таблицами, формулами.	Умение работать в парах, в группах, отвечать на вопросы учителя.	Формирование умения интегрировать полученные знания в повседневную жизнь.	По записи	1,1 н. сент						
3,4	3, 4	Типы химических реакций	2		Реакции соединения, разложения замещения, обмена, ОВР.					По записи	2,2 н. сент						
Тема «Общая характеристика химических элементов и химических реакций. Периодический закон и ПСХЭ Д. И. Менделеева» (10 часов).																	
5,6	1, 2	Характеристика химического элемента на основании его положения в ПСХЭ Д.И. Менделеева	2	Комбинированный	Классификация химических элементов. Хим. элементы главных подгрупп ПСХЭ.	Умение характеризовать химические элементы 1-3 –го периода по их положению в ПСХЭ.	Ставят учебные задачи на основе соотнесения того, что уже известно и усвоено учащимся, и того, что ещё неизвестно, самостоятельно обнаруживают и формулируют проблему.	Формулируют собственное мнение, задают вопросы. Формирование умений индивидуального и в парах, сотрудничать с учителем.	Формирование интеллектуальных умений анализа, сравнений и обобщений. Умение использовать знания в быту	П.1, упр.1,2 ;4*.	3,3 н. сент						
7	3	Амфотерные оксиды и гидроксиды.	1		Урок открытия новых знаний					Амфотерные гидроксиды: взаимодействие с растворами кислот и щелочей.	Умение оперировать понятием амфотерность, характеризовать табличную форму ПСХЭ, изменения свойств х. э. с увеличением зарядов ядер. Описывать условия протекания химических реакций, их зависимость от факторов влияния. Применять полученные знания и сформированные умения для решения учебных задач и в повседневной	Умение работать с учебником, умение сопоставлять, работать с формулами. Вносят необходимые коррективы в	Умение работать в парах, в группах, отстаивать свою точку зрения, приводить аргументы, подтверждающие фактами. Учитывать	Формирование умения интегрировать знания об основаниях, солях, оксидах и химических превращениях в	П.2, упр. 5*	4 н. сент	
8	4	Периодический закон и ПСХЭ Д.И.Менделеева в свете учения о строении атома.	1		Периодический закон и ПСХЭ Д.И.и строение атома.					Химические элементы в клетках живой и неживой природы.	Умение работать с учебником, умение сопоставлять, работать с формулами.	Умение работать в парах, в группах, отстаивать свою точку зрения, приводить аргументы, подтверждающие фактами. Учитывать	Формирование умения интегрировать знания об основаниях, солях, оксидах и химических превращениях в	П.3, упр.1,2 3,*4*	4 н. сент		
9	5	Химическая организация живой и неживой природы.	1		Химические элементы в клетках живой и неживой природы.					Классификация химических реакций по различным признакам	Умение работать с учебником, умение сопоставлять, работать с формулами.	Умение работать в парах, в группах, отстаивать свою точку зрения, приводить аргументы, подтверждающие фактами. Учитывать	Формирование умения интегрировать знания об основаниях, солях, оксидах и химических превращениях в	По записи	1 н. окт		
10	6	Классификация химических реакций.	1		Классификация химических реакций по различным признакам					Факторы влияния, зависимость от различных факторов	Умение работать с учебником, умение сопоставлять, работать с формулами.	Умение работать в парах, в группах, отстаивать свою точку зрения, приводить аргументы, подтверждающие фактами. Учитывать	Формирование умения интегрировать знания об основаниях, солях, оксидах и химических превращениях в	По записи	1 н. окт		
11	7	Понятие о скорости химической реакции	1		Урок открытия новых знаний					Факторы влияния, зависимость от различных факторов	Умение работать с учебником, умение сопоставлять, работать с формулами.	Умение работать в парах, в группах, отстаивать свою точку зрения, приводить аргументы, подтверждающие фактами. Учитывать	Формирование умения интегрировать знания об основаниях, солях, оксидах и химических превращениях в	§3	2 н. окт		

12	8	Катализаторы	1	Комбинированной	Катализаторы и катализаторы. Ингибиторы. Антиоксиданты.	жизни.	действия на основе учета характера сделанных ошибок	мнения, доказательства	повседневную жизнь, объяснять мир с точки зрения химии.	По записи	2 н окт					
13	9	Обобщение и систематизация знаний по теме.	1							Повт §1-3	3 н окт					
14	10	Контрольная работа № 1 Общая характеристика химических элементов и химических реакций. Периодический закон и ПСХЭ Д.И. Менделеева 1 час								3 н окт						
Тема «Металлы» (13 час)																
15	1	Положение металлов в ПСХЭ Д.И.Менделеева, строение атомов. Физические свойства.	1	Комбинированной	Характеристика химических элементов-металлов в ПСХЭ. Строение атомов.	Умение делать выводы о закономерностях свойств металлов в периодах и группах, исследовать свойства веществ в ходе лабораторных опытов.	Умение работать с учебником, умение сопоставлять, работать с формулами. Выдвигают варианты решения проблемы, прогнозируют конечный результат, вносят необходимые коррективы в действия.	Умение работать в парах, в группах, отвечать на вопросы учителя. Умение учитывать разные мнения, координировать разные позиции.	Формирование интереса к предмету. Умение исполнять задания в быту.	П.4, упр.1-4; 5-7*	4 н. окт					
16	2	Химические свойства металлов.	1		Свойства простых веществ (металлов).					Характеризовать химические свойства с помощью уравнений реакций и описания признаков их протекания.	Умение работать по плану, используя специально подобранные средства. Умение оценить степень успеха или неуспеха своей деятельности	Умение отстаивать свою точку зрения, приводить аргументы, подтверждая их фактами. Различать в устной речи мнение, доказательства,	Проявляют активность во взаимодействии. Сформируют познавательных интересов, Гордость за российскую науку.	П.8, упр.5	4 н. окт	
17	3	Металлы в природе. Общие способы получения	1		Металлы в природе, способы получения.									Умение характеризовать состав атома, характеризовать физические и химические свойства, составлять «цепочки» превращений, объяснять причины различной химической активности металлов, грамотно обращаться с веществами в повседневной жизни.	Умение работать по плану, используя специально подобранные средства. Умение оценить степень успеха или неуспеха своей деятельности	Умение отстаивать свою точку зрения, приводить аргументы, подтверждая их фактами. Различать в устной речи мнение, доказательства,
18	4	Понятие о коррозии металлов.	1	Урок открытия новых знаний	Общие понятия о коррозии металлов. Сплавы	Умение характеризовать состав атома, характеризовать физические и химические свойства, составлять «цепочки» превращений, объяснять причины различной химической активности металлов, грамотно обращаться с веществами в повседневной жизни.	Умение работать по плану, используя специально подобранные средства. Умение оценить степень успеха или неуспеха своей деятельности	Умение отстаивать свою точку зрения, приводить аргументы, подтверждая их фактами. Различать в устной речи мнение, доказательства,	Проявляют активность во взаимодействии. Сформируют познавательных интересов, Гордость за российскую науку.	П.7, упр.1-3; п.10	2 н. ноя					
19, 20	5, 6	Общая характеристика металлов 1 А группы. Соединения щелочных металлов.	2	Комбинированной	Натрий, калий, физические и химические свойства. Соединения щелочных металлов.					Умение характеризовать состав атома, характеризовать физические и химические свойства, составлять «цепочки» превращений, объяснять причины различной химической активности металлов, грамотно обращаться с веществами в повседневной жизни.	Умение работать по плану, используя специально подобранные средства. Умение оценить степень успеха или неуспеха своей деятельности	Умение отстаивать свою точку зрения, приводить аргументы, подтверждая их фактами. Различать в устной речи мнение, доказательства,	Проявляют активность во взаимодействии. Сформируют познавательных интересов, Гордость за российскую науку.	П.11, упр.1,2; 8-10*	3,3 н. ноя	
21	7	Общая характеристика: бериллий, магний и щелочноземельные металлы	1		Химические элементы главных подгрупп ПСХЭ: магний, кальций, их соединения.	Умение характеризовать состав атома, характеризовать физические и химические свойства, составлять «цепочки» превращений, объяснять причины различной химической активности металлов, грамотно обращаться с веществами в повседневной жизни.	Умение работать по плану, используя специально подобранные средства. Умение оценить степень успеха или неуспеха своей деятельности	Умение отстаивать свою точку зрения, приводить аргументы, подтверждая их фактами. Различать в устной речи мнение, доказательства,	Проявляют активность во взаимодействии. Сформируют познавательных интересов, Гордость за российскую науку.					П.12, упр.1,6*	4 н. ноя	
22, 23	8, 9	Алюминий и его соединения.	2	Комбинированной	Химические элементы главных подгрупп ПСХЭ Д.И.Менделеева: Алюминий. Соединения алюминия: амфотерность оксида и гидроксида.					Умение характеризовать состав атома, характеризовать физические и химические свойства, составлять «цепочки» превращений, объяснять причины различной химической активности металлов, грамотно обращаться с веществами в повседневной жизни.	Умение работать по плану, используя специально подобранные средства. Умение оценить степень успеха или неуспеха своей деятельности	Умение отстаивать свою точку зрения, приводить аргументы, подтверждая их фактами. Различать в устной речи мнение, доказательства,	Проявляют активность во взаимодействии. Сформируют познавательных интересов, Гордость за российскую науку.	П.13, упр.3;4,7*	4,5 н. ноя	

24 25	1 0 1 1	Железо и его соединения.	2		Железо как элемент побочной подгруппы 8 группы. Оксиды и гидроксиды, соли железа. Качественные реакции.			гипотезы, теории.		П,14,у пр.4,5; 9,10*.	5 н ноя 1, н дек		
26	1 2	Обобщение по теме «Металлы».	1	Урок закрепления знаний.		Умение систематизировать информацию, представленную в схемах, таблицах. Владеют общим приемом решения задач, выполнения заданий.	Умение корректировать действия на основе сделанных ошибок, работать по плану, осознавать конечный результат	Умение рассуждать; задавать вопросы, точно выражать свои мысли.	Умение оценивать свои действия, прогнозировать результат, оценивать знания.	Повт. П.11-14	1 н. дек		
27	1 3	Контрольная работа № 2 «Металлы».	1	Урок контроля.							2 н. дек		
Практикум № 1 Свойства металлов и их соединений. (2 часа)													
28 29	1, 2	Практические работы №1, №2. Решение экспериментальных задач на распознавание и получение соединений металлов.	2	Урок практикум.	Генетическая связь. Генетические ряды металлов.	Умение проводить эксперимент, определять вещества по признакам протекания реакций. Навыки безопасной работы в лаборатории.	Анализ эксперимента, работать с учебником, таблицами, осуществлять пошаговый контроль по результату.	Умение работать в парах, в группах, отвечать на вопросы учителя, контролировать действия партнера.	Овладение навыками для экспериментальной практической деятельности.		2,3, н дек		
Тема «Неметаллы» (23 часа).													
30	1	Общая характеристика неметаллов.	1	Комбинированный	Свойства неметаллов. Положение в ПСХЭ	Умение делать выводы о закономерностях свойств неметаллов в периодах и группах, исследовать свойства веществ в ходе лабораторных опытов. Характеризовать химические свойства с помощью уравнений реакций и описания признаков их протекания. Научатся давать	Выдвигают варианты решения проблемы, прогнозируют конечный результат, вносят необходимые коррективы в действия.	Умение работать в парах, в группах, отвечать на вопросы учителя, отстаивать свою точку зрения, приводить аргументы, подтверждая их фактами. Различать в устной речи мнение,	Умение использовать знания в быту.	П.15, упр.1-5*.	3 н. дек		
31	2	Неметаллы: общие химические свойства, способы получения.	1		Электроотрицательность. Аллотропия. Неметаллы в природе.			Умение отвечать на вопросы учителя, отстаивать свою точку зрения, приводить аргументы, подтверждая их фактами. Различать в устной речи мнение,	Воспитание бережного отношения к своему здоровью. Развивают осознанное отношение к своим собственным	П. 16 упр. 1,2;7*	4 н. дек		
32	3	Строение атомов неметаллов. Аллотропные соединения неметаллов	1		Особенности строения и свойств атомов неметаллов. Аллотропные соединения кислорода, углерода, фосфора.					к своему здоровью. Развивают осознанное отношение к своим собственным	П. 16; 3,4;8*	4 н. дек	
33	4	Водород. Вода.	1		Водород, вода, свойства, получение и применение.					к своим собственным	П. 17. 21, упр.4	2 н янв	

34	5	Галогены.	1		Общая характеристика галогенов. Строение атомов. Простые вещества и их свойства.	определения понятиям «электроотрицательность» «аллотропия», прогнозировать свойства		доказательств а, гипотезы, теории	поступкам.	П.18, 19 Упр.3; 4-7*	3 н янв	
35	6	Основные соединения галогенов. Биологическое значение.	1		Получение и значение галогенов. Кислоты, соли.	неизученных элементов и их соединений на основе знаний о периодическом законе.	Умение работать по плану, используя специально подобранные средства. Умение оценить степень успеха или неуспеха своих действий. Вносят необходимые коррективы в действия на основе учета сделанных ошибок.			П.19 20, упр.4	3 н янв	
36	7	Кислород.	1		Строение атома, аллотропия, свойства, применение. Содержание в атмосфере.	Научатся устанавливать связь между свойствами соединений и их применением, изучать свойства соединений галогенов в ходе выполнения лабораторных опытов.				П. 21	4 н янв	
37	8	Сера. Оксиды серы (IV) и (VI).	1	Урок открытия	Строение атома. Аллотропия. Оксиды серы (IV) и (VI), получение, свойства.	Характеризовать химические свойства серы и её соединений, их применения; аллотропные модификации серы.				П.22 Упр1-5*	4 н янв	
38 39	9, 1 0	Серная кислота и её соли.	2	новых знаний	Серная кислота и её соли. Качественная реакция на сульфат-ион.					П.23 Упр 4,5;7*	5,5н янв	
40 41	1 1 1 2	Обобщение и контроль: «Галогены. Кислород. Сера»	2	Комбинированный	Основные теоретические вопросы по теме.	Умение систематизировать информацию, владеть приемами решения заданий.			Повт П.18, 21,22	1,1 н. фев		
42	1 3	Азот. Строение атома и молекулы. Простые вещества. Аммиак	1	Комбинированный	Химические элементы главных подгрупп 5 группы ПСХЭ: азот. Аммиак и его свойства. Соли аммония.	характеризовать строение атома и молекулы азота, описывать свойства азота, фосфора, их соединений свойств	Выдвигают варианты решения проблемы, прогнозируют конечный	Умение отстаивать свою точку зрения, приводит	Формирование умения интегрировать знания в повседневн	П.24, П.25,у пр.1-4	2 н. фев	

43	1 4	Оксиды азота.	1		Кислородные соединения азота.	кислот в ходе проведения лабораторных опытов. Научатся практическому применению соединений азота и фосфора.	результат, вносят необходимые коррективы в действия	ь аргументы, подтверждающая их фактами.	ую жизнь.	П.26 Упр3	2 н. фев	
44 45	1 5 1 6	Азотная кислота.	2		Азотная кислота как электролит; как окислитель.					П.27 Упр 2-4;6-8*	3,3 н. фев	
46	1 7	Фосфор и его соединения фосфора. Удобрения.	1		Фосфор, его соединения					П.28 Упр 4,5;7*	4 н. фев	
47	1 8	Углерод.	1		Строение атома. Аллотропия. Физические и химические свойства.	Умение описывать свойства углерода, кремния и их соединений, составлять уравнения реакций, по «цепочке» превращений, проводить качественную реакцию по распознаванию углекислого газа, карбонатов.	Умение работать по плану, используя специально подобранные средства. Умение оценить степень успеха или неуспеха своей деятельности.	Умение отстаивать свою точку зрения, аргументы подтверждать фактами. Различать в устной речи мнение, доказательства, гипотезы, теории; обсуждать, приходить к общему мнению; задавать вопросы, решать организационные вопросы.	Научатся практическую и применять соединения углерода, кремния; точно выражать свои мысли в соответствии с задачами	П.29, Упр 2-4;6-8*	4 н. фев	
48	1 9	Соединения углерода.	1		Оксиды углерода: угарный и углекислый Угольная кислота и ее соли. Жесткость воды и способы её устранения.					П.29, упр.1-3. П.30, упр.6-8.	2 н. март	
49	2 0	Кремний, его физические и химические свойства.	1	Урок открытия новых знаний	Кремний, его физические и химические свойства.					П.31, упр.1-4.	2 н. март	
50	2 1	Соединения кремния. Силикатная промышленность.	1		Кремниевая кислота и её соли.					П.31, упр.5	3 н. март	
51	2 2	Обобщение знаний: «Неметаллы».	1	Урок закрепления	Основные теоретические вопросы по теме «Неметаллы».	Умение систематизировать информацию, владеть приемами решения задач, выполнения заданий.	Умение корректировки и действий на основе учета характера сделанных ошибок.	задавать вопросы, решать организационные вопросы.		Повт. П.17-31.	3 н. март	
52	2 3	Контрольная работа № 3 «Неметаллы».	1	Урок контроля.	Основные теоретические вопросы по теме «Неметаллы».						4 н. март	
Практикум № 2 Свойства неметаллов и их соединений. (3 часа)												
53	1	Практические работы: № 3 Решение экспериментальных задач «Подгруппа	3	Урок практикум.	Генетические ряды неметаллов Качественные реакции на ионы.	Умение определять вещества по признакам протекания реакций;	Умение работать с текстом, таблицами; использовать эксперимент	Умение работать в парах, в группах, отвечать на вопросы	Овладение навыками соблюдения правил ТБ для сохранения		4 н. март	
54	2	«Подгруппа			Генетические ряды неметаллов Качественные реакции на ионы.					Повт. П.25,29	1 н. апр	

55	3	галогенов». № 4 «Экспериментальные задачи по теме: «Подгруппа кислорода». № 5 «Получение, соби́рание, распознавание газов			Соби́рание газов. Качественные реакции на газы.	владение навыками безопасной работы в лаборатории, соблюдения правил ТБ.	для определения веществ.	учителя, контролировать действия партнера.	своего здоровья.	Повт. П.47	1 н апр	
----	---	--	--	--	--	--	--------------------------	--	------------------	------------	---------	--

Обобщение знаний за курс основной школы. Подготовка к ГИА. (10 часов)

56 57	1, 2	Периодический закон и ПСХЭ Д. И. Менделеева.	2	Уроки закрепления	Закономерности изменения свойств х.э. и их соединений в периодах и группах.	Умение обобщать информацию по теме в виде схем, выполнять тестовые задания, работать по плану, оценивать степень успеха или неуспеха своих действий	Умение вносить необходимые коррективы в действие на основе учета характера сделанных ошибок. Умение работать по плану, осознавать конечный результат, контролировать время.	Умение полно и точно выражать свои мысли в соответствии с задачами	Формируют коммуникативный компонент в общении и сотрудничестве со сверстниками в процессе образовательной деятельности.	Повт. П.1,2	2,2, н апр	
58	3	Химическая связь. Кристаллические решетки.	1		Типы химических связей. Взаимосвязь строения и свойств веществ					Тесты, задания формата ГИА	3 н апр	
59	4	Классификация химических реакций по различным признакам реакции.	1		Классификация химических реакций по различным признакам. Варианты ОВР.					3 н апр		
60	5	Ионные уравнения	1		ЭД кислот, оснований, солей. Условия протекания реакций обмена.					Тесты, задания формата ГИА	4 н.апр	
61	6	Окислительно-восстановительные реакции (ОВР)	1		ОВР, окислители, восстановители, процессы окисления и восстановления						4 н апр	
62 63	7, 8	Классификация и свойства неорганических веществ.	2		Простые, сложные вещества. Металлы, неметаллы. Генетические ряды Me и неMe						1,2 н. май	
64	9	Тренинг по вариантам ГИА и демоверсии.	1		Урок-практикум					Задания формата ГИА	2н. май	
65	1 0	Контрольная работа №4 Решение ГИА	1	Урок контроля		3н май						

Ресурсное обеспечение программы

1. Примерные программы по учебным предметам. Химия. 9 классы. – М.: Просвещение, 2010.
2. Ширшина Н.В. Химия 8 – 11 классы: развернутое тематическое планирование по программе О.С. Габриеляна (базовый уровень). – Волгоград: Учитель, 2010.
3. Иванова Р. Г. Общая методика обучения химии в школе. Москва: Дрофа, 2008.
4. Крицман В. А. Книга для чтения по неорганической химии. Москва: Просвещение, 2003.
5. Пичугина Г. В. Химия и повседневная жизнь человека. Москва: Дрофа, 2006.
6. Радецкий А. М., Дидактический материал по химии 8 - 9 класс. Пособие для учителя. Москва: Просвещение, 2009.
7. Радецкий А. М., Химический тренажер по химии 8 – 11 класс. Пособие для учителя. Москва: Просвещение, 2010.

В работе используются материалы ИКТ:

1. Мультимедийный курс КиМ 8 - 9 класс. М.: ООО «Кирилл и Мефодий», 2008.
2. CD-ROM. Учебное электронное издание. «Химия (8-11 класс). Виртуальная лаборатория». 2004. МарГТУ, Лаборатория систем мультимедиа, 2004.
3. CD-ROM. Учебное электронное издание. Открытая химия. Полный интерактивный курс химии для учащихся школ, лицеев гимназий. – М.: ООО «Физикон», 2002.
4. CD-ROM. Электронный ресурс. Углерод и его соединения. Углеводороды. – М.: ЗАО «Просвещение – МЕДИА», 2005.
5. CD-ROM. Химия для всех – XX. Самоучитель. Решение задач. – М.: Фирма «1С», 2006.
6. CD-ROM. Химия для всех – XX. Химические опыты со взрывами и без. – М.: Фирма «1С», 2006.

Сайты:

<http://www.hemi.nsu.ru> – **Основы химии. Электронный учебник.**

<http://www.chem.km.ru> – **Мир химии.** (Образовательный сайт, содержащий теоретические сведения по различным разделам химии, материалы олимпиад, справочные таблицы).

<http://chemistry.ru> – **Опорные конспекты по химии для школьников 8-11 классов.**

www.fipi.ru – Федеральный институт педагогических измерений.

Рабочая программа по предмету «ХИМИЯ» 10-11 классы ФГОС (базовый уровень)

Пояснительная записка

Рабочая программа среднего общего образования по химии составлена на основе Федерального государственного образовательного стандарта общего образования. В ней также учитываются основные идеи и положения Программы развития и формирования универсальных учебных действий для среднего (полного) общего образования.

В рабочей программе предусмотрено развитие всех основных видов деятельности обучающихся, представленных в программах для начального общего и основного общего образования. Содержание настоящей рабочей программы имеет особенности, обусловленные, во-первых, предметным содержанием и, во-вторых, психологическими возрастными особенностями обучающихся. Данная программа конкретизирует содержание стандарта, даёт распределение

учебных часов по разделам курса, последовательность изучения тем и разделов с учётом межпредметных и внутрипредметных связей, логики учебного процесса, возрастных особенностей учащихся. В программе определён перечень демонстраций, лабораторных опытов, практических занятий и расчётных задач.

На теоретический материал отводится 70 часа в 10 классе (2 часа в неделю) и 70 часов в 11 классе (2 часа в неделю), на практические работы – 4 часа (2+2), на контрольные работы – 8 часов (4+4).

При изучении химии ведущую роль играет познавательная деятельность. Основные виды учебной деятельности обучающихся на уровне учебных действий включают умение характеризовать, объяснять, классифицировать, владеть методами научного познания, полно и точно выражать свои мысли, аргументировать свою точку зрения, работать в группе, представлять и сообщать химическую информацию в устной и письменной формах и др.

Одна из задач обучения в средней школе — подготовка обучающихся к осознанному и ответственному выбору жизненного и профессионального пути. Обучающиеся должны научиться самостоятельно ставить цели и определять пути их достижения, использовать приобретённый в школе опыт деятельности в реальной жизни, за рамками учебного процесса.

Согласно образовательному стандарту, главные *цели среднего общего образования* состоят в:

- 1) формировании целостного представления о мире, основанного на приобретённых знаниях, умениях и способах деятельности;
- 2) приобретении опыта разнообразной деятельности, опыта познания и самопознания;
- 3) подготовке к осуществлению осознанного выбора индивидуальной образовательной или профессиональной траектории.

Большой вклад в достижение этих целей среднего общего образования вносит *изучение химии*, которое призвано *обеспечить*:

- 1) формирование системы химических знаний как компонента естественно-научной картины мира;
- 2) развитие личности обучающихся, их интеллектуальное и нравственное совершенствование, формирование у них экологически целесообразного поведения в быту и трудовой деятельности;
- 3) выработку у обучающихся понимания общественной потребности в развитии химии, а также формирование у них отношения к химии как к возможной области будущей практической деятельности;
- 4) формирование умения безопасного обращения с веществами, используемыми в повседневной жизни.

Целями изучения химии в средней школе являются:

- 1) формирование у учащихся умения видеть и понимать ценность образования, значимость химического знания для каждого человека, независимо от его профессиональной деятельности; умения различать факты и оценки, сравнивать оценочные выводы, видеть их связь с критериями оценок и связь критериев с определённой системой ценностей, формулировать и обосновывать собственную позицию;
- 2) формирование у учащихся целостного представления о мире и роли химии в создании современной естественно-научной картины мира; умения объяснять объекты и процессы окружающей действительности — природной, социальной, культурной, технической среды, используя для этого химические знания;
- 3) приобретение обучающимися опыта разнообразной деятельности, опыта познания и самопознания; ключевых навыков (ключевых компетентностей), имеющих универсальное значение для различных видов деятельности, — навыков решения проблем, принятия решений, поиска, анализа и обработки информации, коммуникативных навыков, навыков измерений, навыков сотрудничества, навыков безопасного обращения с веществами в повседневной жизни.

Нормативные документы, обеспечивающие реализацию программы

1. Федеральный закон «Об образовании в Российской Федерации» № 273-ФЗ от 29.12.2012г.
2. Приказ Министерства образования и науки РФ № 413 от 17.05.2012 г. «Об утверждении федерального государственного образовательного стандарта среднего (полного) общего образования»
3. Программы общеобразовательных учреждений. Химия 10-11 классы. Габриелян, О. С. И. Г. Остроумов, С.А. Сладков Химия.
4. Образовательная программа среднего общего образования МБОУ СОШ №43
5. Программа воспитания МБОУ СОШ №43

Цели курса:

- ✓ **освоение знаний** о химической составляющей естественнонаучной картины мира, важнейших химических понятиях, законах и теориях;
- ✓ **овладение умениями** применять полученные знания для объяснения разнообразных химических явлений и свойств веществ, оценки роли химии в развитии современных технологий и получении новых материалов;
- ✓ **развитие** познавательных интересов и интеллектуальных способностей в процессе самостоятельного приобретения химических знаний с использованием различных источников информации, в том числе компьютерных;
- ✓ **воспитание** убежденности в позитивной роли химии в жизни современного общества, необходимости химически грамотного отношения к своему здоровью и окружающей среде;
- ✓ **применение полученных знаний и умений** для безопасного использования веществ и материалов в быту, сельском хозяйстве и на производстве, решения практических задач в повседневной жизни, предупреждения явлений, наносящих вред здоровью человека и окружающей среде.

Содержание курса. 10 класс. Базовый уровень

Теория строения органических соединений А. М. Бутлерова. Предмет органической химии.

Органические вещества: природные, искусственные и синтетические. Особенности состава и строения органических веществ. Витализм и его крах. Понятие об углеводородах.

Основные положения теории химического строения Бутлерова.

Валентность. Структурные формулы — полные и сокращённые. Простые (одинарные) и кратные (двойные и тройные) связи. Изомеры и

изомерия. Взаимное влияние атомов в молекуле.

Демонстрации.

Плавление, обугливание и горение органических веществ. Модели (шаростержневые и объёмные) молекул органических соединений разных классов. Определение элементного состава органических соединений.

Лабораторные опыты.

Изготовление моделей органических соединений.

Углеводороды и их природные источники

Предельные углеводороды. Алканы. Определение. Гомологический ряд алканов и его общая формула. Структурная изомерия углеродной цепи. Радикалы. Номенклатура алканов. Химические свойства алканов: горение, реакции замещения (галогенирование), реакция разложения метана, реакция дегидрирования этана.

Непредельные углеводороды. Алкены. Этилен. Определение. Гомологический ряд алкенов. Номенклатура. Структурная и пространственная (геометрическая) изомерия. Промышленное получение алкенов: крекинг и дегидрирование алканов. Лабораторное получение этилена — реакция дегидратации этанола. Реакции присоединения: гидратация, гидрогалогенирование, галогенирование, полимеризации. Правило Марковникова. Окисление алкенов. Качественные реакции на непредельные углеводороды.

Алкадиены. Каучуки. Определение. Номенклатура. Сопряжённые диены. Бутадиен-1,3, изопрен. Реакция Лебедева. Реакции присоединения алкадиенов. Каучуки: натуральный, синтетические (бутадиеновый, изопреновый). Вулканизация каучука. Резина. Эбонит.

Алкины. Определение. Номенклатура. Получение и применение ацетилена. Химические свойства ацетилена: горение, реакции присоединения: гидрогалогенирование, галогенирование, гидратация (реакция Кучерова). Винилхлорид, поливинилхлорид.

Арены. Определение. Бензол: его строение, некоторые физические и химические свойства (горение, реакции замещения — галогенирование, нитрование), получение и применение. Экстракция.

Природный газ. Состав природного газа. Его нахождение в природе. Преимущества природного газа как топлива. Химическая переработка природного газа: конверсия, пиролиз. Синтез-газ и его использование.

Нефть и способы её переработки. Попутный нефтяной газ, его состав и фракции — газовый бензин, пропан-бутановая, сухой газ. Нефть, её состав и переработка — перегонка, крекинг, риформинг. Нефтепродукты. Октановое число; бензин.

Каменный уголь и его переработка. Ископаемый уголь: антрацит, каменный, бурый. Коксование каменного угля. Коксовый газ, аммиачная вода, каменноугольная смола, кокс. Газификация и каталитическое гидрирование каменного угля.

Демонстрации.

Горение метана, этана, ацетилена. Отношение метана, этилена, ацетилена и бензола к растворам перманганата калия и бромной воде. Получение этилена реакцией дегидратации этанола и ацетилена гидролизом карбида кальция. Разложение каучука при нагревании, испытание продуктов разложения на непредельность, коллекции «Нефть и нефтепродукты», «Каменный уголь и продукты его переработки», «Каучуки».

Лабораторные опыты.

Обнаружение продуктов горения свечи. Исследование свойств каучуков.

Кислород- и азотсодержащие органические соединения

Одноатомные спирты. Определение. Функциональная гидроксильная группа. Гомологический ряд предельных одноатомных спиртов. Изомерия положения функциональной группы. Водородная связь. Химические свойства спиртов. Альдегидная группа. Реакция этерификации, сложные эфиры. Применение спиртов. Действие метилового и этилового спиртов на организм человека.

Многоатомные спирты. Определение. Этиленгликоль. Глицерин. Получение и химические свойства многоатомных спиртов. Качественная реакция на многоатомные спирты. Антифриз.

Фенол. Строение, получение, свойства и применение фенола. Качественные реакции на фенол. Взаимное влияние атомов в молекуле фенола.

Альдегиды. Определение. Формальдегид и ацетальдегид. Химические свойства альдегидов. Качественные реакции на альдегиды. Реакции поликонденсации. Карбонильная группа. Кетоны на примере ацетона.

Карбоновые кислоты. Предельные одноосновные карбоновые кислоты, их гомологический ряд. Получение и применение. Химические свойства карбоновых кислот. Реакция этерификации.

Сложные эфиры. Жиры. Реакция этерификации. Сложные эфиры. Жиры, их состав и гидролиз (кислотный и щелочной). Мыла. Гидрирование жиров.

Углеводы. Углеводы. Моносахариды. Глюкоза как альдегидоспирт. Сорбит. Молочнокислородное и спиртовое брожение. Фотосинтез. Дисахариды. Сахароза. Полисахариды: крахмал, целлюлоза.

Амины. Аминогруппа. Амины предельные и ароматические. Анилин. Получение аминов. Реакция Зинина. Химические свойства и применение аминов.

Аминокислоты. Белки. Аминокислоты как амфотерные органические соединения. Глицин. Реакция поликонденсации. Пептидная связь. Первичная, вторичная, третичная структуры белков. Качественные реакции на белки. Гидролиз. Денатурация. Биологические функции белков в организме.

Демонстрации.

Окисление спирта в альдегид. Качественная реакция на многоатомные спирты. Растворимость фенола в воде при обычной температуре и при нагревании. Качественные реакции на фенол. Качественные реакции на альдегиды. Взаимодействие глюкозы с гидроксидом меди(II) как альдегидоспирта. Качественная реакция на крахмал. Цветные реакции белков.

Лабораторные опыты.

Сравнение скорости испарения воды и этанола. Растворимость глицерина в воде. Химические свойства уксусной кислоты. Определение неопределённости растительного масла.

Практическая работа.

Идентификация органических соединений.

Органическая химия и общество

Биотехнология. Периоды её развития. Три направления биотехнологии: геновая (или генетическая) инженерия; клеточная инженерия; биологическая инженерия. Генетически модифицированные организмы (ГМО) и трансгенная продукция. Клонирование. Имобилизованные ферменты и их применение.

Полимеры. Классификация полимеров. Искусственные полимеры: целлулоид, ацетатный шёлк, вискоза, целлофан.

Синтетические полимеры. Способы получения полимеров: полимеризация и поликонденсация. Синтетические каучуки. Пластмассы: полистирол, тефлон, поливинилхлорид. Синтетические волокна: капрон, нейлон, кевлар, лавсан.

Демонстрации.

Коллекции пластмасс, синтетических волокон и изделий из них. Разложение пероксида водорода с помощью каталазы природных объектов.

Лабораторные опыты.

Знакомство с образцами пластмасс, волокон и каучуков.

Практическая работа.

Распознавание пластмасс и волокон.

Содержание курса. 11 класс. Базовый уровень

Строение веществ

Основные сведения о строении атома. Строение атома: ядро и электронная оболочка. Изотопы. Химический элемент. Большой адронный коллайдер. Уровни строения вещества.

Периодическая система химических элементов Д. И. Менделеева в свете учения о строении атома. Физический смысл номеров: элемента, периода, группы. Валентные электроны. Электронная конфигурация атомов. Закономерности изменения свойств элементов в периодах и группах. Электронные семейства химических элементов.

Философские основы общности Периодического закона и теории химического строения. Предпосылки открытия Периодического закона и теории химического строения. Роль личности в истории химии. Роль практики в становлении и развитии химической теории.

Ионная химическая связь и ионные кристаллические решётки. Катионы как продукт восстановления атомов металлов. Анионы как продукт окисления атомов неметаллов. Ионная химическая связь и ионная кристаллическая решётка. Ионы простые и сложные.

Ковалентная химическая связь. Атомные и молекулярные кристаллические решётки. Ковалентная неполярная и полярная связи. Электроотрицательность. Кратность ковалентной связи. Обменный и донорно-акцепторный механизмы образования ковалентных связей. Полярность связи и полярность молекулы. Молекулярные и атомные кристаллические решётки.

Металлическая связь. Металлические кристаллические решётки. Металлическая химическая связь: ион-атомы и электронный газ. Физические свойства металлов и их применение на основе этих свойств. Сплавы чёрные и цветные.

Водородная химическая связь. Водородная химическая связь: межмолекулярная и внутримолекулярная. Значение водородной связи в природе и жизни человека.

Полимеры. Полимеры, их получение: реакции полимеризации и поликонденсации. Пластмассы. Волокна. Неорганические полимеры

Дисперсные системы. Дисперсные системы: дисперсная фаза и дисперсионная среда. Классификация дисперсных систем по агрегатному состоянию и по размеру частиц фазы. Грубодисперсные системы: эмульсии, суспензии, аэрозоли. Тонкодисперсные системы: золи и гели. Синерезис и коагуляция.

Демонстрации.

Различные формы Периодической системы химических элементов Д. И. Менделеева. Модель кристаллической решётки хлорида натрия. Образцы минералов с ионной кристаллической решёткой: кальцита, галита, модели кристаллических решёток «сухого льда» (или иода), алмаза, графита (или кварца). Модель молярного объёма газа. Образцы различных дисперсных систем: эмульсий, суспензий, аэрозолей, гелей и золь. Коагуляция. Синерезис.

Лабораторные опыты.

Моделирование металлической кристаллической решётки. Денатурация белка. Получение эмульсии растительного масла. Получение суспензии «известкового молока». Получение коллоидного раствора куриного белка и исследование его свойств с помощью лазерной указки.

Химические реакции

Классификация химических реакций. Реакции без изменения состава веществ: аллотропизации и изомеризации. Причины аллотропии.

Классификация реакций по числу и составу реагентов и продуктов и по тепловому эффекту. Термохимические уравнения реакций.

Скорость химических реакций. Скорость химической реакции и факторы её зависимости: природа реагирующих веществ, площадь их соприкосновения, температура, концентрация и наличие катализатора. Катализ. Ферменты. Ингибиторы.

Химическое равновесие и способы его смещения. Обратимые реакции. Общая характеристика реакции синтеза аммиака и условия смещения равновесия производственного процесса вправо.

Гидролиз. Гидролиз необратимый и обратимый. Три случая гидролиза солей. Роль гидролиза в обмене веществ. Роль гидролиза в энергетическом обмене.

Окислительно-восстановительные реакции. Степень окисления. Окислитель и восстановитель. Окисление и восстановление. Электронный баланс.

Электролиз расплавов и растворов. Практическое применение электролиза. Гальванопластика. Гальваностегия. Рафинирование.

Демонстрации.

Экзо- и эндотермические реакции. Тепловые явления при растворении серной кислоты и аммиачной селитры. Зависимость скорости реакции от природы веществ на примере взаимодействия растворов различных кислот одинаковой концентрации с одинаковыми кусочками (гранулами) цинка и одинаковых кусочков разных металлов (магния, цинка, железа) с раствором соляной кислоты. Взаимодействие растворов серной кислоты с растворами тиосульфата натрия различной концентрации и температуры. Модель кипящего слоя. Разложение пероксида водорода с помощью неорганических катализаторов (солей железа, иодида калия) и природных объектов, содержащих каталазу (сырое мясо, картофель). Простейшие окислительно-восстановительные реакции: взаимодействие цинка с соляной кислотой и железа с сульфатом меди(II). Модель электролизёра. Модель электролизной ванны для получения алюминия.

Лабораторные опыты.

Проведение реакций, идущих до конца, по правилу Бертолле. Разложение пероксида водорода с помощью диоксида марганца. Смещение равновесия в системе $\text{Fe}^{3+} + 3\text{CNS}^- \leftrightarrow \text{Fe}(\text{CNS})_3$. Испытание индикаторами среды растворов солей различных типов. Взаимодействие раствора сульфата меди(II) с железом и гидроксидом натрия.

Практическая работа.

Решение экспериментальных задач по теме «Химическая реакция».

Вещества и их свойства

Металлы. Общие физические свойства металлов. Классификация металлов в технике и химии. Общие химические свойства металлов. Условия взаимодействия металлов с растворами кислот и солей. Металлотермия.

Неметаллы. Благородные газы. Неметаллы как окислители. Неметаллы как восстановители. Ряд электроотрицательности. Инертные или благородные газы.

Кислоты неорганические и органические. Кислоты с точки зрения атомно-молекулярного учения. Кислоты с точки зрения теории электролитической диссоциации. Кислоты с точки зрения протонной теории. Общие химические свойства кислот. Классификация кислот.

Основания неорганические и органические. Основания с точки зрения атомно-молекулярного учения. Основания с точки зрения теории электролитической диссоциации. Основания с точки зрения протонной теории. Общие химические свойства оснований. Классификация оснований.

Амфотерные соединения неорганические и органические. Амфотерные оксиды и гидроксиды. Получение и свойства амфотерных неорганических соединений. Аминокислоты — амфотерные органические соединения. Пептиды и пептидная связь.

Соли. Классификация солей. Жёсткость воды и способы её устранения. Переход карбоната в гидрокарбонат и обратно. Общие химические свойства солей.

Демонстрации.

Коллекция металлов. Коллекция неметаллов. Взаимодействие концентрированной азотной кислоты с медью. Вспышка термитной смеси. Вспышка чёрного пороха. Вытеснение галогенов из их растворов другими галогенами. Взаимодействие паров концентрированных растворов соляной кислоты и аммиака («дым без огня»). Получение аммиака и изучение его свойств. Получение амфотерного гидроксида и изучение его свойств. Получение жёсткой воды и устранение её жёсткости.

Лабораторные опыты.

Получение нерастворимого гидроксида и его взаимодействие с кислотой. Исследование концентрированных растворов соляной и уксусной кислот капельным методом при их разбавлении водой. Различные случаи взаимодействия растворов солей алюминия со щёлочью. Устранение жёсткости воды.

Практическая работа.

Решение экспериментальных задач по теме «Вещества и их свойства».

Химия и современное общество

Химическая технология. Производство аммиака и метанола. Химическая технология. Химические процессы, лежащие в основе производства аммиака и метанола. Характеристика этих процессов. Общие научные принципы химического производства.

Химическая грамотность как компонент общей культуры человека. Маркировка упаковочных материалов, электроники и бытовой техники, экологичного товара, продуктов питания, этикеток по уходу за одеждой.

Демонстрации.

Модель промышленной установки получения серной кислоты. Модель колонны синтеза аммиака. Видеофрагменты и слайды о степени экологической чистоты товара.

Лабораторные опыты.

Изучение маркировок различных видов промышленных и продовольственных товаров.

Учебно-тематический план

№	Наименование разделов (тем)	Количество часов по программе	В том числе на проведение	
			Практических работ	Контрольных работ
<i>10 класс</i>				
1	Предмет органической химии. Теория строения органических соединений А. М. Бутлерова	5	0	0
2	Углеводороды и их природные источники	18	0	1
3	Кислородсодержащие органические вещества	22	0	1
4	Азотсодержащие органические вещества	15	1	1
5	Органическая химия и общество	9	1	1
Резерв		3		
Итого		72	2	4
<i>11 класс</i>				
1	Строение веществ (23 ч)	23	0	1
2	Химические реакции	19	1	1
3	Вещества и их свойства	17	1	1
4	Химия и современное общество (8ч) 1к	8	0	1
Резерв		1		
Итого		68	2	4

Планируемые результаты изучения учебного предмета

Личностные:

- готовность и способность обучающихся к саморазвитию и самовоспитанию в соответствии с общечеловеческими ценностями и идеалами гражданского общества;

- – принятие и реализация ценностей здорового и безопасного образа жизни, бережное, ответственное и компетентное отношение к собственному физическому и психологическому здоровью;
- – неприятие вредных привычек: курения, употребления алкоголя, наркотиков.
- – уважение к своему народу, чувство ответственности перед Родиной, гордости за свой край, свою Родину, прошлое и настоящее многонационального народа России;
- – принятие гуманистических ценностей, осознанное, уважительное и доброжелательное отношение к другому человеку, его мнению, мировоззрению;
- – способность к сопереживанию и формирование позитивного отношения к людям, в том числе к лицам с ограниченными возможностями здоровья и инвалидам; бережное, ответственное и компетентное отношение к физическому и психологическому здоровью других людей, умение оказывать первую помощь;
- – развитие компетенций сотрудничества со сверстниками, детьми младшего возраста, взрослыми в образовательной, общественно полезной, учебно-исследовательской, проектной и других видах деятельности.
- – мировоззрение, соответствующее современному уровню развития науки, значимости науки, готовность к научно-техническому творчеству, владение достоверной информацией о передовых достижениях и открытиях мировой и отечественной науки, заинтересованность в научных знаниях об устройстве мира и общества;
- – готовность и способность к образованию, в том числе самообразованию, на протяжении всей жизни; сознательное отношение к непрерывному образованию как условию успешной профессиональной и общественной деятельности;
- – экологическая культура, бережное отношения к родной земле, природным богатствам России и мира; понимание влияния социально-экономических процессов на состояние природной и социальной среды, ответственность за состояние природных ресурсов; умения и навыки разумного природопользования, нетерпимое отношение к действиям, приносящим вред экологии; приобретение опыта эколого-направленной деятельности;
- – осознанный выбор будущей профессии как путь и способ реализации собственных жизненных планов;
- – потребность трудиться, уважение к труду и людям труда, трудовым достижениям, добросовестное, ответственное и творческое отношение к разным видам трудовой деятельности.

Метапредметные:

Регулятивные универсальные учебные действия

- – самостоятельно определять цели, задавать параметры и критерии, по которым можно определить, что цель достигнута;
- – ставить и формулировать собственные задачи в образовательной деятельности и жизненных ситуациях;
- – выбирать путь достижения цели, планировать решение поставленных задач, оптимизируя материальные и нематериальные затраты;
- – организовывать эффективный поиск ресурсов, необходимых для достижения поставленной цели;
- – сопоставлять полученный результат деятельности с поставленной заранее целью.

Познавательные универсальные учебные действия

- – искать и находить обобщенные способы решения задач, в том числе, осуществлять развернутый информационный поиск и ставить на его основе новые (учебные и познавательные) задачи;
- – критически оценивать и интерпретировать информацию с разных позиций, распознавать и фиксировать противоречия в информационных источниках;
- – использовать различные модельно-схематические средства для представления существенных связей и отношений, а также противоречий, выявленных в информационных источниках;

- – находить и приводить критические аргументы в отношении действий и суждений другого; спокойно и разумно относиться к критическим замечаниям в отношении собственного суждения, рассматривать их как ресурс собственного развития;
- – выстраивать индивидуальную образовательную траекторию, учитывая ограничения со стороны других участников и ресурсные ограничения; менять и удерживать разные позиции в познавательной деятельности.

Коммуникативные универсальные учебные действия

- – осуществлять деловую коммуникацию как со сверстниками, так и со взрослыми (как внутри образовательной организации, так и за ее пределами), подбирать партнеров для деловой коммуникации исходя из соображений результативности взаимодействия, а не личных симпатий;
- – при осуществлении групповой работы быть как руководителем, так и членом
- команды в разных ролях (генератор идей, критик, исполнитель, выступающий, эксперт и т.д.);
- – развернуто, логично и точно излагать свою точку зрения с использованием адекватных (устных и письменных) языковых средств;

Предметные:

В результате изучения учебного предмета «Химия» на уровне среднего общего образования:

Выпускник на базовом уровне научится:

- – раскрывать на примерах роль химии в формировании современной научной картины мира и в практической деятельности человека;
- – демонстрировать на примерах взаимосвязь между химией и другими естественными науками;
- – раскрывать на примерах положения теории химического строения А.М. Бутлерова;
- – понимать физический смысл Периодического закона Д.И. Менделеева и на его основе объяснять зависимость свойств химических элементов и образованных ими веществ от электронного строения атомов;
- – объяснять причины многообразия веществ на основе общих представлений об их составе и строении;
- – применять правила систематической международной номенклатуры как средства различения и идентификации веществ по их составу и строению;
- – составлять молекулярные и структурные формулы органических веществ как носителей информации о строении вещества, его свойствах и принадлежности к определенному классу соединений;
- – характеризовать органические вещества по составу, строению и свойствам, устанавливать причинно-следственные связи между данными характеристиками вещества;
- – приводить примеры химических реакций, раскрывающих характерные свойства типичных представителей классов органических веществ с целью их идентификации и объяснения области применения;
- – прогнозировать возможность протекания химических реакций на основе знаний о типах химической связи в молекулах реагентов и их реакционной способности;
- – использовать знания о составе, строении и химических свойствах веществ для безопасного применения в практической деятельности;
- – приводить примеры практического использования продуктов переработки нефти и природного газа, высокомолекулярных соединений (полиэтилена, синтетического каучука, ацетатного волокна);

- – проводить опыты по распознаванию органических веществ: глицерина, уксусной кислоты, непредельных жиров, глюкозы, крахмала, белков – в составе пищевых продуктов и косметических средств;
- – владеть правилами и приемами безопасной работы с химическими веществами и лабораторным оборудованием;
- – устанавливать зависимость скорости химической реакции и смещения химического равновесия от различных факторов с целью определения оптимальных условий протекания химических процессов;
- – приводить примеры гидролиза солей в повседневной жизни человека;
- – приводить примеры окислительно-восстановительных реакций в природе, производственных процессах и жизнедеятельности организмов;
- – приводить примеры химических реакций, раскрывающих общие химические свойства простых веществ – металлов и неметаллов;
- – проводить расчеты нахождение молекулярной формулы углеводорода по продуктам сгорания и по его относительной плотности и массовым долям элементов, входящих в его состав;
- – владеть правилами безопасного обращения с едкими, горючими и токсичными веществами, средствами бытовой химии;
- – осуществлять поиск химической информации по названиям, идентификаторам, структурным формулам веществ;
- – критически оценивать и интерпретировать химическую информацию, содержащуюся в сообщениях средств массовой информации, ресурсах Интернета, научно-популярных статьях с точки зрения естественно-научной корректности в целях выявления ошибочных суждений и формирования собственной позиции;
- – представлять пути решения глобальных проблем, стоящих перед человечеством: экологических, энергетических, сырьевых, и роль химии в решении этих проблем.

Выпускник на базовом уровне получит возможность научиться:

- – иллюстрировать на примерах становление и эволюцию органической химии как науки на различных исторических этапах ее развития;
- – использовать методы научного познания при выполнении проектов и учебно-исследовательских задач по изучению свойств, способов получения и распознавания органических веществ;
- – объяснять природу и способы образования химической связи: ковалентной (полярной, неполярной), ионной, металлической, водородной – с целью определения химической активности веществ;
- – устанавливать генетическую связь между классами органических веществ для обоснования принципиальной возможности получения органических соединений заданного состава и строения;
- – устанавливать взаимосвязи между фактами и теорией, причиной и следствием при анализе проблемных ситуаций и обосновании принимаемых решений на основе химических знаний.

Требования к уровню подготовки обучающихся.

Учащиеся в результате усвоения раздела должны знать/понимать:

- ✓ важнейшие химические понятия: вещество, химический элемент, атом, молекула, относительная атомная и молекулярная массы, ион, аллотропия, изотопы, химическая связь, электроотрицательность, валентность, степень окисления, моль, молярная масса, молярный объём, вещества молекулярного и немолькулярного строения, растворы, электролит и неэлектролит, электролитическая диссоциация, окислитель и восстановитель, окисление и восстановление, тепловой эффект реакции, скорость химической реакции, катализ, химическое равновесие, углеродный скелет, функциональная группа, изомерия, гомология;
- ✓ основные законы химии: сохранение массы веществ, постоянства состава, периодический закон;
- ✓ основные теории химии: химической связи, электролитической диссоциации, строения органических соединений;

- ✓ важнейшие вещества и материалы: метан, этилен, ацетилен; бензол, этанол, жиры, мыла, глюкоза, сахароза, крахмал, клетчатка, белки, искусственные и синтетические волокна, каучуки, пластмассы;

уметь:

- ✓ называть изученные вещества по «тривиальной» и международной номенклатуре;
- ✓ определять: валентность и степень окисления химических элементов, тип химической связи в соединениях, заряд иона, характер среды в водных растворах органических соединений, окислитель и восстановитель, принадлежность веществ к различным классам органических соединений;
- ✓ характеризовать: основные классы органических соединений; строение и химические свойства изученных органических соединений;
- ✓ объяснять: зависимость свойств веществ от их состава и строения; природу химической связи (ионной, ковалентной, металлической), зависимость скорости химической реакции и положения химического равновесия от различных факторов;
- ✓ выполнять химический эксперимент по распознаванию важнейших органических веществ;
- ✓ проводить самостоятельный поиск химической информации с использованием различных источников (научно-популярных изданий, компьютерных баз данных, ресурсов Интернета); использовать компьютерные технологии для обработки и передачи химической информации и её представления в различных формах;
- ✓ использовать приобретённые знания и умения в практической деятельности и повседневной жизни для:
 - объяснения химических явлений, происходящих в природе, быту и на производстве;
 - определения возможности протекания химических превращений в различных условиях и оценки их последствий;
 - экологически грамотного поведения в окружающей среде;
 - оценки влияния химического загрязнения окружающей среды на организм человека и другие живые организмы;
 - безопасного обращения с горючими и токсичными веществами, лабораторным оборудованием;
 - приготовления растворов заданной концентрации в быту и на производстве;
 - критической оценки достоверности химической информации, поступающей из разных источников.

УМК на 2020-2025 у. года

10 класс	Химия. 10 класс. <i>О. С. Gabriелян, И. Г. Остроумов, С. А. Сладков.</i> Химия. 10 класс. Базовый уровень. Учебное пособие.	Габриелян, О. С. И. Г. Остроумов, С.А. Сладков Химия. 10 класс: учебник для общеобразовательных учреждений О.С. Габриелян. - М.: «Просвещение», 2019,
11 класс	Химия. 11 класс. <i>О. С. Gabriелян, И. Г. Остроумов, С. А. Сладков.</i> Химия. 11 класс. Базовый уровень. Учебное пособие.	Габриелян, О. С. И. Г. Остроумов, С.А. Сладков Химия. 11 класс: учебник для общеобразовательных учреждений О.С. Габриелян. - М.: «Просвещение», 2019,

Методические пособия

10 класс	<i>О. С. Gabriелян, С. А. Сладков.</i> Химия. 10 класс. Базовый уровень. Рабочая тетрадь.
	<i>О. С. Gabriелян, И. В. Тригубчак.</i> Химия. 10 класс. Базовый уровень. Проверочные и контрольные работы.

	Ширшина, Н. В. Химия. 10 класс: тестовые задания для подготовки к итоговой аттестации.
11 класс	О. С. Габриелян и др. Химия. 11 класс. Базовый уровень. Методическое пособие.
	О. С. Габриелян, С. А. Сладков. Химия. 11 класс. Базовый уровень. Рабочая тетрадь.
	О. С. Габриелян, И. В. Тригубчак. Химия. 11 класс. Базовый уровень. Проверочные и контрольные работы.

Интернет ресурсы	<p>Коллекция «Естественно-научные эксперименты»: химия http://experiment.edu.ru ;</p> <p>Химия для всех: иллюстрированные материалы по общей, органической и неорганической химии http://school-sector.relarn.ru/nsm/;</p> <p>Химия для школьников: сайт Дмитрия Болотова http://chemistry.r2.ru ; Школьная химия http://schoolchemistry.by.ru;</p> <p>Электронная библиотека по химии и технике http://rushim.ru/books/books.htm;</p> <p>Органическая химия: электронный учебник для средней школы http://www.chemistry.ssu.samara.ru. http://www.alhimik.ru Представлены следующие рубрики: советы абитуриенту, учителю химии, справочник (очень большая подборка таблиц и справочных материалов), весёлая химия, новости, олимпиады, кунсткамера (масса интересных исторических сведений)</p> <p>http://www.hij.ru/ Журнал «Химия и жизнь» понятно и занимательно рассказывает обо всём интересном, что происходит в науке и в мире, в котором мы живём.</p> <p>http://chemistry-chemists.com/index.html Электронный журнал «Химики и химия». В журнале представлено множество опытов по химии, содержится много занимательной информации, позволяющей увлечь учеников экспериментальной частью предмета. http://c-books.narod.ru Литература по химии.</p> <p>http://1september.ru/. Журнал «Первое сентября» для учителей и не только. В нём представлено большое количество работ учеников, в том числе и исследовательского характера.</p> <p>http://schoolbase.ru/articles/items/ximiya Всероссийский школьный портал со ссылками на образовательные сайты по химии.</p> <p>www.periodictable.ru Сборник статей о химических элементах, иллюстрированный экспериментами.</p>
------------------	--

Материально-техническое и информационно-техническое обеспечение

1. Кабинет химии и химическая лаборатория.
2. Наборы реактивов и лабораторное оборудование по химии.
3. Шаростержневые модели органических веществ и кристаллических решеток.
4. Компьютер.
5. Коллекции природных соединений, минералов, синтетических веществ.
6. Мультимедийные пособия: «Химия 10-11 класс», «Химия для всех».

Оборудование кабинета химии

Кабинет химии оборудован специальным демонстрационным столом. Для обеспечения лучшей видимости демонстрационный стол установлен на подиуме.

Кабинет химии оборудован вытяжным шкафом, расположенным у наружной стены возле стола учителя. Для проведения лабораторных опытов используют только мини-спиртовки.

Учебная доска хорошо очищается влажной губкой, износостойкая, темно-зелёного цвета. Учебная доска оборудована софитами, которые прикреплены к стене.

Кабинет химии оснащён холодным и горячим водоснабжением и канализацией.

В кабинете химии есть аптечка, в которую входят:

1. Жгут кровоостанавливающий резиновый — 1 шт.
2. Пузырь для льда — 1 шт. (гипотермический пакет — 1 шт.).
3. Бинт стерильный, широкий 7 × 14 см — 2 шт.
4. Бинт стерильный 3 × 5 см — 2 шт.
5. Бинт нестерильный — 1 шт.
6. Салфетки стерильные — 2 уп.
7. Вата стерильная — 1 уп.
8. Лейкопластырь шириной 2 см — 1 катушка, 5 см — 1 катушка.
9. Бактерицидный лейкопластырь разных размеров — 20 шт.
10. Спиртовой раствор иода 5%-ный — 1 флакон.
11. Водный раствор аммиака (нашатырный спирт) в ампулах— 1 уп.
12. Раствор пероксида водорода 3%-ный — 1 уп.
13. Перманганат калия кристаллический — 1 уп.
14. Анальгин 0,5 г в таблетках — 1 уп.
15. Настойка валерианы — 1 уп.
16. Ножницы — 1 шт.

Формы организации образовательного процесса: индивидуальная, парная, групповая, интерактивная.

Методы и формы обучения

- определяются с учетом индивидуальных и возрастных особенностей учащихся, развития и саморазвития личности. Вовлечение учащихся в разнообразную деятельность является условием приобретения прочных знаний, преобразования их в убеждения и умения, становления ответственности как черты личности;

А) по источнику знаний: словесные, наглядные, практические методы обучения;

Б) по уровню познавательной активности: проблемный, частично-поисковый, объяснительно-иллюстративный метод обучения;

В) по принципу расчленения или соединения знаний: аналитический, синтетический, сравнительный, обобщающий, классификационный метод обучения.

- программа предусматривает проведение традиционных уроков, уроков-семинаров как одной из форм обобщающих занятий, уроков коррективной и обобщения знаний учащихся, проведение лабораторных и практических работ на уроках;
- для развития личности ученика используются компетентностные технологии (метод проектов, научных исследований,

портфолио), здоровьесберегающие технологии, информационно-коммуникационные технологии, индивидуально-ориентированная, разноуровневая технология;

Виды контроля

- По месту контроля на этапах обучения: текущий (оперативный), итоговый (выходной).
- По способу оценивания: «отметочная» технология (традиционная), «рейтинговая» технология (балльно-накопительная), «качественная» технология (сочетание метода наблюдения с экспертной оценкой, т.е. усвоил – не усвоил, овладел – не овладел).
- По способу организации контроля: автоматический (машинный), взаимоконтроль, контроль учителя, самоконтроль.

- По ведущим функциям: диагностический, стимулирующий, констатирующий.
- По способу получения информации в ходе контроля: устный метод (включает опросы, собеседования, зачеты), письменный метод (использует контрольные, различные проверочные работы), практический метод (состоит в наблюдение за ходом выполнения практических и лабораторных работ, а также проектов).

Формы контроля

- собеседование;
- экспресс-опросы (дифференцированный, индивидуальный);
- зачет;
- самостоятельная работа;
- контрольная работа (в том числе домашняя КР)
- тестирование;
- наблюдение.

Проверка и оценивание знаний и умений, учащихся по химии

Результаты обучения химии должны соответствовать общим задачам предмета и требованиям к его усвоению. Результаты обучения оцениваются по пятибалльной системе. При оценке учитываются следующие качественные показатели ответов: глубина (соответствие изученным теоретическим обобщениям); осознанность (соответствие требуемым в программе умениям применять полученную информацию); полнота (соответствие объему программы и информации учебника).

При оценке учитываются число и характер ошибок (существенные или несущественные). Существенные ошибки связаны с недостаточной глубиной и осознанностью ответа (например, ученик неправильно указал основные признаки понятий, явлений, характерные свойства веществ, неправильно сформулировал закон, правило и т.п. или ученик не смог применить теоретические знания для объяснения и предсказания явлений, установления причинно-следственных связей, сравнения и классификации явлений и т. п.). Несущественные ошибки определяются неполнотой ответа (например, упущение из вида какого-либо нехарактерного факта при описании вещества, процесса). К ним можно отнести оговорки, опiski, допущенные по невнимательности (например, на два и более уравнения реакций в полном ионном виде допущена одна ошибка в обозначении заряда иона).

Результаты обучения проверяются в процессе устных и письменных ответов учащихся, а также при выполнении ими химического эксперимента.

Оценка устного ответа

Оценка «5»

1. Ответ полный и правильный на основании изученных теорий.
2. Материал изложен в определенной логической последовательности литературным языком.
3. Сделан самостоятельный вывод к ответу.
4. Показан навык в составлении уравнений реакций, комментирующих ответ.
5. Характеристика элемента дана правильно в свете теории строения атома.
6. Характеристика вещества дана правильно в свете теории электролитической диссоциации.

Оценка «4»

1. Ответ полный и правильный на основании изученных теорий.
2. Материал изложен в определенной логической последовательности, но допущены 2-3 несущественные ошибки, исправленные по требованию учителя.
3. В составлении уравнений реакций допущены 1-2 незначительные ошибки, исправленные самим учеником.

Оценка «3»

1. Ответ полный, но при этом допущена существенная ошибка, или ответ неполный, несвязный.
2. Показано умение в составлении уравнений реакций, не сделан вывод по ответу.

Оценка «2»

1. При ответе обнаружено непонимание учащимся основного содержания учебного материала или допущены существенные ошибки, которые учащийся не может исправить при наводящих вопросах учителя.
2. Не показано умение в составлении уравнений реакций.

Оценка «1»

1. Отсутствие ответа.

Оценка практической работы Оценка ставится на основании наблюдения за учащимися и письменного отчета за работу. **Оценка «5»**

1. Работа выполнена полностью, правильно.
2. Сделаны правильные наблюдения и выводы, согласно поставленной цели.
3. Эксперимент осуществлен по плану, с учетом техники безопасности и правил работы с веществами и оборудованием.
4. Проявлены организационно-трудовые умения (поддерживается чистота рабочего места и порядок на столе, экономно используются реактивы), работа оформлена грамотно и согласно требованиям, составлены уравнения реакций.
5. В оформлении указаны наблюдения и сделаны выводы согласно цели работы.

Оценка «4»

1. Работа выполнена правильно, сделаны правильные наблюдения и выводы, эксперимент осуществлен полностью, но допущены несущественные ошибки в работе с веществами и оборудованием.
2. При оформлении работы допущены 1-2 несущественные ошибки.

Оценка «3»

1. Работа выполнена правильно не менее чем наполовину или допущена существенная ошибка в ходе эксперимента, в объяснении, в оформлении работы, в соблюдении правил техники безопасности при работе с веществами и оборудованием, которая исправляется по требованию учителя.
2. Отсутствуют выводы и соответствующие уравнения.

Оценка «2»

1. Допущены две (и более) существенных ошибок в ходе эксперимента, в объяснении, в оформлении работы, в соблюдении правил техники безопасности при работе с веществами и оборудованием, которые учащийся не может исправить по требованию учителя.

Оценка «1»

1. Работа не выполнена, у учащегося отсутствуют экспериментальные умения.

Оценка умений решать экспериментальные задачи

Оценка «5»

1. План решения составлен правильно.
2. Правильно осуществлен подбор химических реактивов и оборудования.
3. Показан навык в работе с веществами, согласно ТБ.
4. Составлены соответствующие уравнения реакции и дан ход решения.
5. Дано полное объяснение и сделаны выводы.

Оценка «4»

1. План решения составлен правильно.
2. Правильно осуществлен подбор химических реактивов и оборудования, но при этом допущены не более 2 несущественных ошибок в объяснении и выводах.
3. При работе с веществами допущены 1-2 ошибки, несущественное нарушение ОТ.

Оценка «3»

1. План решения составлен правильно. Правильно осуществлен подбор химических реактивов и оборудования, но допущена ошибка в объяснении и выводах.
2. Несущественное нарушение ОТ.
3. Отсутствие хода решения и соответствующих уравнений.

Оценка «2»

1. Допущены 2 и более ошибки в плане работы, в подборе химических реактивов и оборудования, в объяснении и выводах.

Оценка «1»

1. Задача не решена, нарушение ТБ при работе с веществами.

Оценка умения решать расчетные задачи (1 расчетная задача)

Оценка «5»

1. В логическом рассуждении и решении нет ошибок, задача решена рациональным способом.
2. Оформлена согласно требованиям, в ответе показаны знания теории.

Оценка «4»

1. В логическом рассуждении и решении нет существенных ошибок, но задача решена нерациональным способом, или допущено не более двух несущественных ошибок.
2. Ответ записан кратко, без теоретических выводов.

Оценка «3»

1. В логическом рассуждении нет ошибок, но допускается существенная ошибка в математических расчетах.
2. Ответ не записан, оформление не сопровождается написанием формул.

Оценка «2»

1. В логическом рассуждении и решении имеются существенные ошибки.
2. Задача не доведена до конца.
3. Ответ отсутствует.

Оценка «1»

Отсутствие ответа на задание.

Оценка письменных контрольных работ (включающих расчетные задачи, превращения...)

При оценке письменной контрольной работы необходимо учитывать требования единого орфографического режима. Оценка за итоговую контрольную работу корректирует предшествующие при выставлении отметки за четверть, полугодие, год.

Оценка «5»

1. Ответ полный и правильный, на основе изученных теорий, показаны без ошибок все требующиеся навыки, умения и знания.

Оценка «4»

1. Ответ неполный или допущено не более двух несущественных ошибок.

Оценка «3»

1. Работа выполнена не менее чем наполовину, допущена одна существенная ошибка и при ней 2-3 несущественные.

Оценка «2»

1. Работа выполнена меньше чем наполовину или содержит несколько существенных ошибок.
2. Не показаны ни умения, ни навыки, требующиеся для выполнения работы.

Оценка «1»

1. Работа не выполнена.

Оценка теста с выбором ответа

Оценка «5»

1. Ставится в том случае, если учащийся ответил правильно на 90% вопросов теста

Оценка «4»

1. Ставится, если ученик ответил правильно на 70 – 89% вопросов теста.

Оценка «3»

1. Ставится, если ученик ответил правильно на 50 – 69% вопросов теста.

Оценка «2»

1. Ставится, если ученик ответил правильно менее чем на 50% вопросов теста.

Оценка реферата

Оценка «5»

1. Глубоко раскрыта тема реферата. Имеются результаты собственных исследований или выводы по обобщению материала из разных источников, схемы, графики, таблицы, иллюстрации.

2. Проработан учащимися значительный объем литературы для реферата, о чем свидетельствует список литературы.

3. Оформление работы соответствует нормам:

- Титульный лист
- Оглавление
- Основное содержание
- Выводы
- Список литературы

Оценка «4»

1. Ставится, если соблюдены все требования к оценке «5», но работа выполнена небрежно, основывается на изучении 2-3 источников, оформление не соответствует нормам.

Оценка «3»

1. Ставится, если в работе нет результатов собственных исследований или выводов по обобщению материала из разных источников.

Оценка письменных работ

Оценка «5»

1. Полно раскрыто содержание материала в объеме программы, четко и правильно даны определения и раскрыто содержание понятий, верно использованы научные термины.
2. Дан сравнительный анализ ранее приобретенных знаний.
3. Показано практическое знание материала.

Оценка «4»

1. Раскрыто основное содержание материала.
2. В основном правильно даны определения понятий и использованы научные термины определения понятий неполные, допущены незначительные нарушения последовательности изложения, небольшие неточности при использовании научных терминов или в выводах и обобщениях.

Оценка «3»

1. Усвоено основное содержание материала, но изложено фрагментарно, не всегда последовательно, определения понятий не всегда и недостаточно четкие.
2. Допущены ошибки и неточности в использовании научной терминологии, определении понятий.
3. В целом выполнено 2/3 объема заданий.

Оценка «2»

1. Основное содержание учебного материала не раскрыто, допущены грубые ошибки в определении понятий, при раскрытии терминологии.

Оценка «1»

1. Ответ не дан

Календарно-тематическое планирование в 10 классе (2 часа в неделю, 70 часов)

№ п/ п	Дата		Тема урока	Медиа- ресурсы Химич. эксперимент, расчётные задачи	Основное содержание урока	Характеристика основных видов деятельности обучающихся	Деятельность учителя с учетом рабочей программы воспитания
	п	ф					
л	а	к					
н	т						
Тема 1. Предмет органической химии. Теория строения органических соединений А. М. Бутлерова (5 ч)							
1	I неделя		Предмет органической химии.	<p>Презентация «Правила ТБ в кабинете химии».</p> <p>Демонстрации.</p> <p>Плавление, обугливание и горение органических веществ. Модели молекул органических соединений разных классов.</p> <p>Портреты А. М. Бутлерова, Й. Я. Берцелиуса, Ф. Вёлера.</p>	<p>Вводный инструктаж по технике безопасности в кабинете химии</p> <p>Органические вещества: природные, искусственные и синтетические.</p> <p>Особенности состава и строения органических веществ. Витализм и его крах. Понятие об углеводородах.</p>	<p><i>Характеризовать</i> особенности состава и строения органических веществ.</p> <p>Классифицировать их на основе происхождения и переработки.</p> <p><i>Аргументировать</i> несостоятельность витализма.</p> <p><i>Определять</i> отличительные особенности углеводородов.</p>	<p>Привлекать внимание обучающихся к обсуждаемой на уроке информации, активизации познавательной деятельности обучающихся.</p> <p>Акцентировать внимание обучающихся на нравственных проблемах, связанных с научными открытиями, изучаемыми на уроке.</p> <p>Побуждать обучающихся соблюдать на уроке принципы учебной дисциплины и самоорганизации.</p> <p>Опирайтесь на жизненный опыт обучающихся, приводя действенные примеры.</p> <p>Создавать доверительный психологический климат в классе во время урока.</p> <p>Формировать у обучающихся гражданской позиции, способности к труду и жизни в условиях современного мира.</p>

2-3	1-2 недели	Основные положения теории химического строения А. М. Бутлерова.	Демонстрации. Портреты А. М. Бутлерова, Э. Франкланда, Ф. А. Кекуле.	Основные положения теории химического строения А. М. Бутлерова. Валентность. Структурные формулы — полные и сокращённые. Простые (одинарные) и кратные (двойные и тройные) связи. Взаимное влияние атомов в молекуле.	<i>Формулировать</i> основные положения теории химического строения А. М. Бутлерова. <i>Различать</i> понятия «валентность» и «степень окисления». Составлять молекулярные и структурные формулы. <i>Классифицировать</i> ковалентные связи по кратности.	Акцентировать внимание обучающихся на нравственных проблемах, связанных с научными открытиями, изучаемыми на уроке. Привлекать внимание обучающихся к обсуждаемой на уроке информации, активизации познавательной деятельности обучающихся. Создавать доверительный психологический климат в классе во время урока.
4-5	2-3 нед неделя	Изомерия в органической химии и её виды.	Лаб. работа №1 Изготовление моделей органических соединений.	Изомеры и изомерия.	<i>Объяснять</i> явление изомерии и взаимное влияние атомов в молекуле.	Привлекать внимания к обсуждаемой на уроке информации, активизировать их познавательной деятельности. Организовывать групповые формы учебной деятельности. Опирается на жизненный опыт обучающихся, приводя действенные примеры.
Тема 2. Углеводороды и их природные источники (18 ч.)						

	3-4 недели	Алканы. Строение, номенклатура. Получение, свойства, применение.	Лаб. работа №2 Обнаружение продуктов горения свечи.	Алканы, или предельные углеводороды. Гомологический ряд алканов и его общая формула. Структурная изомерия углеродной цепи. Радикалы. Номенклатура алканов. Химические свойства алканов: горение, реакции замещения (галогенирование), реакция разложения метана, реакция дегидрирования этана. <i>Демонстрации.</i> Горение алканов (в том числе и из резервуара газовой зажигалки). Отношение алканов к растворам перманганата калия и бромной воде.	<i>Определять</i> принадлежность веществ к различным типам (предельным или непредельным) и классам углеводородов. <i>Называть</i> их по международной номенклатуре, характеризовать строение и свойства важнейших представителей алканов. <i>Наблюдать</i> и <i>описывать</i> химический эксперимент с помощью родного языка и языка химии. <i>Обобщать</i> знания и делать выводы о закономерностях изменения свойств углеводородов в гомологических рядах. <i>Различать</i> понятия «изомер» и «гомолог».	Организовывать групповые формы учебной деятельности. Опирайтесь на жизненный опыт обучающихся, приводя действенные примеры. Привлекать внимание обучающихся к обсуждаемой на уроке информации, активизации познавательной деятельности обучающихся.
8	4 неделя	Решение задач и упражнений по теме «Алканы».	Решение расчетных задач	Закрепление знаний и умений. Выполнение расчетных упражнений.	Умение <i>оценить</i> свои учебные достижения Умение <i>составлять</i> план решения проблемы Умение самостоятельно организовывать учебное действие Умение <i>преобразовывать</i> информацию из одного вида в другой.	Реализовывать воспитательные возможности в различных видах деятельности обучающихся со словесной (знаковой) основой: решение текстовых количественных и качественных задач, выполнение заданий по разграничению понятий.

9-10	5 неделя	Алкены, строение, изомерия, номенклатура. Получение, свойства, применение.	Демонстрации. Получение этилена реакцией дегидратации этанола, его горение и отношение к растворам перманганата калия и бромной воде.	Непредельные углеводороды. Алкены. Этилен. Гомологический ряд алкенов. Структурная и пространственная (геометрическая) изомерия. Промышленное получение алкенов: крекинг и дегидрирование алканов. Лабораторное получение этилена — реакция дегидратации этанола. Реакции присоединения: гидратация, гидрогалогенирование, галогенирование. Правило Марковникова. Окисление алкенов. Качественные реакции на непредельные углеводороды.	<i>Называть</i> алкены по международной номенклатуре. <i>Характеризовать</i> с помощью родного языка и языка химии строение, свойства, способы получения и области применения этилена. <i>Наблюдать</i> , самостоятельно проводить и описывать химический эксперимент. <i>Устанавливать</i> зависимость между типом строения углеводорода и его химическими свойствами на примере логических связей: предельный — реакции замещения, непредельный — реакции присоединения.	Реализовывать воспитательные возможности в различных видах деятельности обучающихся на основе восприятия элементов действительности: анализ проблемных ситуаций. Организовывать групповые формы учебной деятельности. Опирайтесь на жизненный опыт обучающихся, приводя действенные примеры. Привлекать внимание обучающихся к обсуждаемой на уроке информации, активизации познавательной деятельности обучающихся.
11-12	6 неделя	Алкадиены. Каучуки.	Демонстрации. Разложение каучука при нагревании, испытание продуктов разложения на непредельность. Коллекция «Каучуки». Лаб. работа №3 Исследование свойств каучуков.	Алкадиены, или диеновые углеводороды. Сопряжённые диены. Бутадиен-1,3, изопрен. Реакция Лебедева. Реакции присоединения алкадиенов. Каучуки: натуральный, синтетические (бутадиеновый, изопреновый). Вулканизация каучука. Резина. Эбонит.	<i>Называть</i> диены по международной номенклатуре. <i>Характеризовать</i> с помощью родного языка и языка химии строение, свойства, способы получения и области применения каучуков. <i>Наблюдать и описывать</i> химический эксперимент.	Реализовывать воспитательные возможности в различных видах деятельности обучающихся на основе восприятия элементов действительности: анализ проблемных ситуаций. Организовывать групповые формы учебной деятельности. Опирайтесь на жизненный опыт обучающихся, приводя действенные примеры. Создавать доверительный психологический климат в классе во время урока.

13-14	7 неделя	Алкины	Демонстрации. Получение ацетилена реакцией гидролиза карбида кальция, его горение и отношение к растворам перманганата калия и бромной воде.	Ацетиленовые углеводороды, или алкины. Получение и применение ацетилена. Химические свойства ацетилена: горение, реакции присоединения: гидрогалогенирование, галогенирование, гидратация (реакция Кучерова). Винилхлорид, поливинилхлорид.	<i>Называть</i> по международной номенклатуре алкины. <i>Характеризовать</i> с помощью родного языка и языка химии строение, свойства, способы получения и области применения ацетилена. <i>Наблюдать и описывать</i> химический эксперимент. Различать особенности реакций присоединения у ацетилена от таковых у этилена.	Реализовывать воспитательные возможности в различных видах деятельности обучающихся на основе восприятия элементов действительности: анализ проблемных ситуаций. Опирается на жизненный опыт обучающихся, приводя действенные примеры. Создавать доверительный психологический климат в классе во время урока.
15-16	8 неделя	Арены.	Демонстрации. Исследование свойств бензола с помощью бытового растворителя «Сольвент».	Ароматические углеводороды, или арены. Бензол: его строение, некоторые физические и химические свойства (горение, реакции замещения — галогенирование, нитрование), получение и применение. Экстракция.	<i>Характеризовать</i> с помощью родного языка и языка химии особенности строения, свойства и области применения бензола. <i>Наблюдать и описывать</i> демонстрационный химический эксперимент.	Опирается на жизненный опыт обучающихся, приводя действенные примеры. Привлекать внимание обучающихся к обсуждаемой на уроке информации, активизации познавательной деятельности обучающихся. Создавать доверительный психологический климат в классе во время урока.
17	9 неделя	Природный газ	Демонстрации. Карта полезных ископаемых РФ	Природный газ, его состав. Преимущества природного газа как топлива. Химическая переработка природного газа: конверсия, пиролиз. Синтез-газ и его использование.	<i>Характеризовать</i> с помощью родного языка и языка химии состав и основные направления использования и переработки природного газа. <i>Устанавливать</i> зависимость между объёмами добычи природного газа в РФ и бюджетом. <i>Находить</i> взаимосвязь между изучаемым материалом и будущей профессиональной деятельностью. <i>Соблюдать</i> правила экологически грамотного поведения и безопасного обращения с природным газом.	Реализовывать воспитательные возможности в различных видах деятельности обучающихся на основе восприятия элементов действительности: анализ проблемных ситуаций. Опирается на жизненный опыт обучающихся, приводя действенные примеры. Создавать доверительный психологический климат в классе во время урока.

18	9 неделя	Нефть и способы её переработки.	Демонстрации. Коллекция «Нефть и нефтепродукты», видеофрагменты и слайды «Перегонка нефти».	Попутный нефтяной газ, его состав и фракции — газовый бензин, пропан-бутановая, сухой газ. Нефть, её состав и переработка и перегонка, крекинг, риформинг. Нефтепродукты. Октановое число бензина.	<i>Характеризовать</i> состав и основные направления использования и переработки нефти. <i>Устанавливать</i> зависимость между объёмами добычи нефти в РФ и бюджетом. <i>Находить</i> взаимосвязь между изучаемым материалом и будущей профессиональной деятельностью. <i>Соблюдать</i> правила экологически грамотного поведения и безопасного обращения с нефтепродуктами в быту и на производстве.	Реализовывать воспитательные возможности в различных видах деятельности обучающихся на основе восприятия элементов действительности: анализ проблемных ситуаций. Опирается на жизненный опыт обучающихся, приводя действенные примеры. Создавать доверительный психологический климат в классе во время урока.
19	10 неделя	Каменный уголь и его переработка.	Демонстрации. Коллекция «Каменный уголь и продукты его переработки». Видеофрагменты и слайды «Коксохимическое производство».	Ископаемый уголь: антрацит, каменный, бурый. Коксование каменного угля. Коксовый газ, аммиачная вода, каменноугольная смола, кокс. Газификация и каталитическое гидрирование каменного угля.	<i>Характеризовать</i> происхождение и основные направления использования и переработки каменного угля. <i>Устанавливать</i> зависимость между объёмами добычи каменного угля в РФ и бюджетом. <i>Находить</i> взаимосвязь между изучаемым материалом и будущей профессиональной деятельностью. <i>Соблюдать</i> правила экологически грамотного поведения и безопасного обращения с каменным углём и продуктами коксохимического производства в быту и промышленности.	Реализовывать воспитательные возможности в различных видах деятельности обучающихся на основе восприятия элементов действительности: анализ проблемных ситуаций. Опирается на жизненный опыт обучающихся, приводя действенные примеры. Создавать доверительный психологический климат в классе во время урока.
20-21	10-11 нед	Повторение и обобщение		Тестирование, решение задач и упражнений по теме	<i>Выполнять</i> тесты, решать задачи и упражнения по теме. <i>Проводить</i> оценку собственных достижений в усвоении темы. <i>Корректировать</i> свои знания в соответствии с планируемым результатом	Реализовывать воспитательные возможности в различных видах деятельности, обучающихся со словесной (знаковой) основой: систематизация учебного материала.

22	11 неделя	Решение задач и упражнений по теме «Непредельные углеводороды»	Решение расчетных задач	Закрепление знаний и умений. Выполнение упражнений.	Умение <i>оценить</i> свои учебные достижения Умение <i>составлять</i> план решения проблемы Умение самостоятельно <i>организовывать</i> учебное действие Умение <i>преобразовывать</i> информацию из одного вида в другой	Реализовывать воспитательные возможности в различных видах деятельности обучающихся со словесной (знаковой) основой: решение текстовых количественных и качественных задач, выполнение заданий по разграничению понятий.
23	12 нед	Контрольная работа № 1 «Теория строения органических соединений А.М. Бутлерова. Углеводороды»				Побуждать обучающихся соблюдать на уроке принципы учебной дисциплины и самоорганизации.
Кислородсодержащие органические вещества (22ч.)						
24-27	12-14 недели	Урок-упражнение по решению расчетных задач на вывод молекулярной формулы вещества.	Решение расчетных задач	Решение расчетных задач на установление химической формулы вещества по массовым долям элементов Решение экспериментальных задач.	Умение <i>оценить</i> свои учебные достижения Умение <i>составлять</i> план решения проблемы Умение самостоятельно <i>организовывать</i> учебное действие Умение <i>преобразовывать</i> информацию из одного вида в другой	Реализовывать воспитательные возможности в различных видах деятельности обучающихся со словесной (знаковой) основой: решение текстовых количественных и качественных задач, выполнение заданий по разграничению понятий.

28-29	14-15 недели	Одноатомные спирты.	Демонстрации. Окисление спирта в альдегид. Лаб. работа №4. Сравнение скорости испарения воды и этанола.	Функциональная гидроксильная группа. Гомологический ряд предельных одноатомных спиртов. Изомерия положения функциональной группы. Водородная связь. Химические свойства спиртов. Альдегидная группа. Реакция этерификации, сложные эфиры. Применение спиртов. Действие метилового и этилового спиртов на организм человека.	<i>Называть</i> спирты по международной номенклатуре. <i>Характеризовать</i> с помощью родного языка и языка химии строение, свойства, способы получения и области применения предельных одноатомных спиртов <i>Классифицировать</i> спирты по их атомности. <i>Наблюдать</i> , самостоятельно проводить и описывать химический эксперимент.	Реализовывать воспитательные возможности в различных видах деятельности обучающихся на основе восприятия элементов действительности: анализ проблемных ситуаций. Организовывать групповые формы учебной деятельности. Опирается на жизненный опыт обучающихся, приводя действенные примеры. Создавать доверительный психологический климат в классе во время урока.
30	15 неделя	Многоатомные спирты.	Демонстрации. Качественная реакция на многоатомные спирты. Лаб. работа №5 Растворимость глицерина в воде.	Многоатомные спирты. Этиленгликоль. Глицерин. Получение и химические свойства многоатомных спиртов. Качественная реакция на многоатомные спирты. Антифризы.	<i>Классифицировать</i> спирты по их атомности. <i>Характеризовать</i> с помощью родного языка и языка химии строение, свойства, способы получения и области применения многоатомных спиртов. <i>Идентифицировать</i> многоатомные спирты с помощью качественной реакции. <i>Наблюдать</i> , самостоятельно проводить и описывать химический эксперимент.	Реализовывать воспитательные возможности в различных видах деятельности обучающихся на основе восприятия элементов действительности: анализ проблемных ситуаций. Организовывать групповые формы учебной деятельности. Опирается на жизненный опыт обучающихся, приводя действенные примеры. Создавать доверительный психологический климат в классе во время урока.

31-32	16 неделя	Фенол.	<p>Демонстрации. Растворимость фенола в воде при обычной температуре и при нагревании. Качественные реакции на фенол.</p>	<p>Фенол, его строение, получение, свойства и применение. Качественные реакции на фенол. Взаимное влияние атомов в молекуле фенола.</p>	<p><i>Характеризовать</i> с помощью родного языка и языка химии особенности строения и свойства фенола на основе взаимного влияния атомов в молекуле, а также способы получения и области применения фенола. <i>Наблюдать и описывать</i> демонстрационный химический эксперимент. <i>Соблюдать</i> правила экологически грамотного и безопасного обращения с горючими и токсичными веществами в быту и окружающей среде.</p>	<p>Опирайтесь на жизненный опыт обучающихся, приводя действенные примеры. Реализовывать воспитательные возможности в различных видах деятельности обучающихся со словесной (знаковой) основой: решение текстовых количественных и качественных задач, выполнение заданий по разграничению понятий.</p>
33-34	17 неделя	Альдегиды.	<p>Демонстрации. Качественные реакции на альдегиды.</p>	<p>Альдегиды. Формальдегид и ацетальдегид. Химические свойства альдегидов. Качественные реакции на альдегиды. Реакции поликонденсации. Карбонильная группа. Кетоны на примере ацетона.</p>	<p><i>Характеризовать</i> с помощью родного языка и языка химии особенности свойств формальдегида и ацетальдегида на основе строения молекул, способы получения и их области применения. <i>Наблюдать, описывать и проводить</i> химический эксперимент. Идентифицировать альдегиды с помощью качественных реакций. <i>Соблюдать</i> правила экологически грамотного и безопасного обращения с горючими и токсичными веществами в быту и окружающей среде.</p>	<p>Реализовывать воспитательные возможности в различных видах деятельности обучающихся на основе восприятия элементов действительности: анализ проблемных ситуаций. Привлекать внимание обучающихся к обсуждаемой на уроке информации, активизации познавательной деятельности обучающихся.</p>

35-36	18 неделя	Карбоновые кислоты их строение, классификация, номенклатура, изомерия.	Демонстрации. Представители различных классов карбоновых кислот. Лаб. работа № 6 Химические свойства уксусной кислоты.	Предельные одноосновные карбоновые кислоты, их гомологический ряд, представители, их получение и применение. Химические свойства карбоновых кислот. Реакция этерификации.	<i>Характеризовать</i> с помощью родного языка и языка химии особенности свойств карбоновых кислот на основе строения их молекул, а также способы получения и области применения муравьиной и уксусной кислот. <i>Различать</i> общее, особенное и единичное в строении и свойствах органических (муравьиной и уксусной) и неорганических кислот. <i>Наблюдать, описывать и проводить</i> химический эксперимент. <i>Соблюдать</i> правила экологически грамотного и безопасного обращения с горючими и токсичными веществами в быту и окружающей среде.	Реализовывать воспитательные возможности в различных видах деятельности обучающихся на основе восприятия элементов действительности: анализ проблемных ситуаций. Организовывать групповые формы учебной деятельности. Опирайтесь на жизненный опыт обучающихся, приводя действенные примеры. Создавать доверительный психологический климат в классе во время урока.
37	19 неделя	Сложные эфиры.	Демонстрации. Коллекция сложных эфиров растительного масла Лаб. работа №7 Определение непердельности.	Реакция этерификации. Сложные эфиры.	<i>Различать</i> реакции этерификации как обратимой обменный процесс между кислотами и спиртами. На основе реакции этерификации <i>характеризовать</i> состав, свойства и области применения сложных эфиров. Наблюдать, описывать и проводить химический эксперимент. <i>Соблюдать</i> правила экологически грамотного и безопасного обращения с горючими и токсичными веществами в быту и окружающей среде.	Реализовывать воспитательные возможности в различных видах деятельности обучающихся на основе восприятия элементов действительности: анализ проблемных ситуаций. Организовывать групповые формы учебной деятельности. Опирайтесь на жизненный опыт обучающихся, приводя действенные примеры. Создавать доверительный психологический климат в классе во время урока.

38	19 неделя	Жиры	Демонстрации. Коллекция жиров. Образцы твёрдого и жидкого мыла.	Жиры, их состав и гидролиз (кислотный и щелочной). Мыла. Гидрирование жиров	<i>Характеризовать</i> особенности свойств жиров на основе строения их молекул, а также классификации жиров по их составу и происхождению и производство твёрдых жиров на основе растительных масел.	Реализовывать воспитательные возможности в различных видах деятельности обучающихся на основе восприятия элементов действительности: анализ проблемных ситуаций. Привлекать внимание обучающихся к обсуждаемой на уроке информации, активизации познавательной деятельности обучающихся.
39	20 неделя	Углеводы. Глюкоза Понятие об углеводах. Моносахариды.	Демонстрации. Взаимодействие глюкозы с гидроксидом меди(II) как альдегидоспирта Лаб. работа №8 Качественная реакция на крахмал.	Углеводы. Моносахариды. Глюкоза как альдегидоспирт. Сорбит. Молочнокислое и спиртовое брожение. Фотосинтез.	<i>Характеризовать</i> состав углеводов. Классифицировать их на основе способности к гидролизу. <i>Описывать</i> свойства глюкозы как вещества с двойственной функцией (альдегидоспирта). <i>Наблюдать, описывать и проводить</i> химический эксперимент. <i>Соблюдать</i> правила техники безопасности при работе в кабинете химии	Реализовывать воспитательные возможности в различных видах деятельности обучающихся на основе восприятия элементов действительности: анализ проблемных ситуаций. Организовывать групповые формы учебной деятельности. Опирается на жизненный опыт обучающихся, приводя действенные примеры. Создавать доверительный психологический климат в классе во время урока.
40	20 нед	Дисахариды.		Дисахариды. Сахароза.	<i>Устанавливать</i> межпредметные связи химии и биологии на основе раскрытия биологической роли и химических свойств важнейших представителей моно-, ди- и полисахаридов. <i>Наблюдать, описывать и проводить</i> химический эксперимент. <i>Соблюдать</i> правила техники безопасности при работе в кабинете химии.	Реализовывать воспитательные возможности в различных видах деятельности обучающихся на основе восприятия элементов действительности: анализ проблемных ситуаций. Привлекать внимание обучающихся к обсуждаемой на уроке информации, активизации познавательной деятельности обучающихся.

41	21 нед	Полисахариды. Крахмал и целлюлоза	Лаб. работа №9 Обнаружение крахмала в продуктах питания	Полисахариды: крахмал, целлюлоза.	<i>Устанавливать</i> межпредметные связи химии и биологии на основе раскрытия биологической роли и химических свойств важнейших представителей моно-, ди- и полисахаридов. <i>Наблюдать, описывать и проводить</i> химический эксперимент. <i>Соблюдать</i> правила техники безопасности при работе в кабинете химии.	Реализовывать воспитательные возможности в различных видах деятельности обучающихся на основе восприятия элементов действительности: анализ проблемных ситуаций. Организовывать групповые формы учебной деятельности. Опирается на жизненный опыт обучающихся, приводя действенные примеры. Создавать доверительный психологический климат в классе во время урока.
42	21 нед	Решение задач по теме «Кислородсодержащие вещества».	Решение расчетных задач.	Закрепление знаний и умений. Выполнение расчетных упражнений.	Умение <i>оценить</i> свои учебные достижения Умение <i>составлять</i> план решения проблемы Умение самостоятельно <i>организовывать</i> учебное действие Умение <i>преобразовывать</i> информацию из одного вида в другой	Реализовывать воспитательные возможности в различных видах деятельности обучающихся со словесной (знаковой) основой: решение текстовых количественных и качественных задач, выполнение заданий по разграничению понятий.
43-44	22 нед	Повторение и обобщение		Тестирование, решение задач и упражнений по теме	<i>Выполнять</i> тесты, решать задачи и упражнения по теме. <i>Проводить</i> оценку собственных достижений в усвоении темы. <i>Корректировать</i> свои знания в соответствии с планируемым результатом	Реализовывать воспитательные возможности в различных видах деятельности обучающихся со словесной (знаковой) основой: выводы и доказательство формул, анализ формул, решение текстовых количественных и качественных задач, выполнение заданий по разграничению понятий.
45	23 нед	Контрольная работа № 2 по теме: «Кислородсодержащие органические вещества»				Побуждать обучающихся соблюдать на уроке принципы учебной дисциплины и самоорганизации.
Азотсодержащие органические вещества (15ч.)						

46-47	23-24 нед	Решение задач.	Решение расчетных задач.	Установление формулы и строения вещества.	Умение <i>оценить</i> свои учебные достижения Умение составлять план решения проблемы Умение самостоятельно <i>организовывать</i> учебное действие Умение <i>преобразовывать</i> информацию из одного вида в другой.	Реализовывать воспитательные возможности в различных видах деятельности обучающихся со словесной (знаковой) основой: решение текстовых количественных и качественных задач, выполнение заданий по разграничению понятий.
48	24 неделя	Амины	Лаб. работа №10 Изготовление моделей аминов.	Аминогруппа. Амины предельные и ароматические. Химические свойства и применение аминов. Коллекция анилиновых красителей.	<i>Характеризовать</i> с помощью родного языка и языка химии особенности строения и свойств аминов, на основе взаимного влияния атомов в его молекуле, <i>Соблюдать</i> правила экологически грамотного и безопасного обращения с горючими и токсичными веществами в быту и окружающей среде	Реализовывать воспитательные возможности в различных видах деятельности обучающихся на основе восприятия элементов действительности: анализ проблемных ситуаций. Организовывать групповые формы учебной деятельности. Опирается на жизненный опыт обучающихся, приводя действенные примеры. Создавать доверительный психологический климат в классе во время урока.
49	25 неделя	Анилин	Демонстрации. Портрет Н. Н. Зинина.	Анилин. Получение аминов. Реакция Зинина.	<i>Характеризовать</i> с помощью родного языка и языка химии особенности строения и свойств анилина, а также способы получения и области применения анилина. <i>Аргументировать</i> чувство гордости за достижения отечественной органической химии.	Реализовывать воспитательные возможности в различных видах деятельности обучающихся на основе восприятия элементов действительности: анализ проблемных ситуаций. Привлекать внимание обучающихся к обсуждаемой на уроке информации, активизации познавательной деятельности обучающихся.

50-51	25-26 недели	Аминокислоты.	Демонстрации. Свойства глицина.	Аминокислоты как амфотерные органические соединения. Глицин. Реакция поликонденсации. Пептидная связь.	<i>Описывать</i> свойства аминокислот как бифункциональных амфотерных соединений. <i>Устанавливать</i> межпредметные связи химии и биологии на основе раскрытия биологической роли и химических свойств аминокислот.	Реализовывать воспитательные возможности в различных видах деятельности обучающихся на основе восприятия элементов действительности: анализ проблемных ситуаций. Привлекать внимание обучающихся к обсуждаемой на уроке информации, активизации познавательной деятельности обучающихся.
52-53	26 -27 недели	Белки.	Демонстрации. Цветные реакции белков. Лаб. работа №11. Денатурация белков.	Первичная, вторичная, третичная структуры белков. Качественные реакции на белки. Гидролиз. Денатурация. Биологические функции белков в организме.	<i>Описывать</i> структуры и свойства белков как биополимеров. <i>Устанавливать</i> межпредметные связи химии и биологии на основе раскрытия биологической роли и химических свойств белков. <i>Проводить, наблюдать и описывать</i> химический эксперимент	Реализовывать воспитательные возможности в различных видах деятельности обучающихся на основе восприятия элементов действительности: анализ проблемных ситуаций. Организовывать групповые формы учебной деятельности. Опирается на жизненный опыт обучающихся, приводя действенные примеры. Создавать доверительный психологический климат в классе во время урока.
54-55	27-28 недели	Генетическая связь между классами и органических соединений.		Понятие о генетической связи на примере взаимопереходов между классами углеводов, кислород- и азотсодержащих соединений. Иллюстрация генетической связи на примере органических соединений различных классов, содержащих два атома углерода.	<i>Устанавливать</i> взаимосвязь между составом, строением и свойствами представителей классов углеводов, кислород- и азотсодержащих соединений. <i>Описывать</i> с помощью родного языка и языка химии генетические связи между классами углеводов, кислород- и азотсодержащих соединений.	Реализовывать воспитательные возможности в различных видах деятельности обучающихся на основе восприятия элементов действительности: анализ проблемных ситуаций. Привлекать внимание обучающихся к обсуждаемой на уроке информации, активизации познавательной деятельности обучающихся.

56	28 неделя	Практическая работа № 1. Идентификация органических соединений.	Практическая работа 1.	Инструктаж по технике безопасности. Идентификация органических соединений.	<i>Проводить, наблюдать и описывать</i> химический эксперимент для подтверждения строения и свойств различных органических соединений, а также их идентификации с помощью качественных реакций.	Организовывать групповые формы учебной деятельности. Побуждать обучающихся соблюдать на уроке принципы учебной дисциплины и самоорганизации.
57-58	29 нед	Решение задач.	Решение расчетных задач.	Закрепление знаний и умений. Выполнение расчетных упражнений.	Умение <i>оценить</i> свои учебные достижения Умение <i>составлять</i> план решения проблемы Умение самостоятельно <i>организовывать</i> учебное действие Умение <i>преобразовывать</i> информацию из одного вида в другой.	Реализовывать воспитательные возможности в различных видах деятельности обучающихся со словесной (знаковой) основой: решение текстовых количественных и качественных задач, выполнение заданий по разграничению понятий.
59	30 нед	Повторение и обобщение.	Повторение и обобщение.	Тестирование, решение задач и упражнений по теме	<i>Выполнять</i> тесты, решать задачи и упражнения по теме. <i>Проводить</i> оценку собственных достижений в усвоении темы. <i>Корректировать</i> свои знания в соответствии с планируемым результатом	Реализовывать воспитательные возможности в различных видах деятельности обучающихся со словесной (знаковой) основой: выводы и доказательство формул, анализ формул, решение текстовых количественных и качественных задач, выполнение заданий по разграничению понятий.
60	30 нед	Контрольная работа №3 «Азотсодержащие органические соединения»				Побуждать обучающихся соблюдать на уроке принципы учебной дисциплины и самоорганизации.
Органическая химия и общество (9ч)						

61	31 неделя	Биотехнология	<p>Демонстрации. Видеофрагменты и слайды по биотехнологии и иммобилизованным ферментам.</p>	<p>Развитие биотехнологии. Три направления биотехнологии: генная (или генетическая) инженерия; клеточная инженерия; биологическая инженерия. Генетически модифицированные организмы (ГМО) и трансгенная продукция. Клонирование. Иммобилизованные ферменты и их применение.</p>	<p><i>Объяснить</i>, что такое биотехнология, генная (или генетическая) инженерия, клеточная инженерия, биологическая инженерия, клонирование, иммобилизованные ферменты. <i>Характеризовать</i> роль биотехнологии в решении продовольственной проблемы и сохранении здоровья человека.</p>	<p>Реализовывать воспитательные возможности в различных видах деятельности обучающихся на основе восприятия элементов действительности: анализ проблемных ситуаций. Инициировать и поддерживать исследовательскую деятельность обучающихся в рамках реализации ими индивидуальных и групповых исследовательских проектов, что даст обучающимся возможность приобрести навык самостоятельного решения теоретической проблемы.</p>
62	31 неделя	Полимеры.	<p>Демонстрации. Коллекция полимеров. Коллекция синтетических полимеров и изделий из них.</p>	<p>Классификация полимеров. Искусственные полимеры: целлулоид, ацетатный шёлк, вискоза, целлофан.</p>	<p><i>Классифицировать</i> полимеры по различным основаниям. <i>Различать</i> искусственные полимеры, классифицировать их и иллюстрировать группы полимеров примерами. <i>Устанавливать</i> связи между свойствами полимеров и областями их применения.</p>	<p>Реализовывать воспитательные возможности в различных видах деятельности обучающихся на основе восприятия элементов действительности: анализ проблемных ситуаций. Привлекать внимание обучающихся к обсуждаемой на уроке информации, активизации познавательной деятельности обучающихся.</p>

63	32 нед	Синтетические полимеры.	Демонстрации. Коллекция синтетических полимеров: пластмасс и волокон и изделий из них.	Способы получения полимеров: полимеризация и поликонденсация. Синтетические каучуки. Пластмассы: полистирол, тефлон, поливинилхлорид. Синтетические волокна: капрон, нейлон, кевлар, лавсан.	<i>Различать</i> полимеризацию и поликонденсацию. <i>Приводить</i> примеры этих способов получения полимеров. <i>Описывать</i> синтетические каучуки, пластмассы и волокна на основе связи свойства — применение.	Реализовывать воспитательные возможности в различных видах деятельности обучающихся на основе восприятия элементов действительности: анализ проблемных ситуаций. Привлекать внимание обучающихся к обсуждаемой на уроке информации, активизации познавательной деятельности обучающихся.
64	32 неделя	Практическая работа № 2 «Распознавание пластмасс и волокон»	Практическая работа 2.	Инструктаж по технике безопасности. Распознавание пластмасс и волокон.	Работа с лабораторным оборудованием. <i>Проводить, наблюдать и описывать</i> химический эксперимент для идентификации пластмасс и волокон с помощью качественных реакций.	Организовывать групповые формы учебной деятельности. Побуждать обучающихся соблюдать на уроке принципы учебной дисциплины и самоорганизации.
65-66	33 неделя	Повторение и обобщение курса.	Повторение и систематизация знаний.	Работа со сборником задач и упражнений по химии .	Групповая и индивидуальная работа.	Реализовывать воспитательные возможности в различных видах деятельности обучающихся со словесной (знаковой) основой: выводы и доказательство формул, анализ формул, решение текстовых количественных и качественных задач, выполнение заданий по разграничению понятий.

67	34 неделя	Решение расчетных задач	Решение расчетных задач	Закрепление знаний и умений. Выполнение расчетных упражнений.	Умение <i>оценить</i> свои учебные достижения Умение <i>составлять</i> план решения проблемы Умение самостоятельно <i>организовывать</i> учебное действие Умение <i>преобразовывать</i> информацию из одного вида в другой.	Реализовывать воспитательные возможности в различных видах деятельности обучающихся со словесной (знаковой) основой: решение текстовых количественных и качественных задач, выполнение заданий по разграничению понятий.
68	34 н	Итоговая контрольная работа 4				Побуждать обучающихся соблюдать на уроке принципы учебной дисциплины и самоорганизации.
69	35нед	Анализ контрольной работы по органической химии.				Побуждать обучающихся соблюдать на уроке принципы учебной дисциплины и самоорганизации.
70	35 еделя	Резервное время				Применять на уроке интерактивные формы работы с обучающимися: включение в урок игровых процедур, которые способствуют налаживанию позитивных межличностных отношений в классе.

Календарно-тематическое планирование в 11 классе (2 часа в неделю, 70 часов)

№ п/ п	Дата		Тема урока	Медиа-ресурсы Химич. эксперимент, расчётные задачи	Основное содержание урока	Характеристика основных видов деятельности обучающихся	Деятельность учителя с учетом рабочей программы воспитания
	п л а н	ф а к т					
Тема 1. Строение веществ (23 ч)							
1		1 неделя	Основные сведения о строении атома.	Демонстрации. Портреты Э. Резерфорда, Н. Бора. Видеофрагменты и слайды «Большой адронный коллайдер», «Уровни строения вещества».	Вводный инструктаж по технике безопасности в кабинете химии Строение атома: ядро и электронная оболочка. Изотопы. Химический элемент. Большой адронный коллайдер. Уровни строения вещества.	<i>Аргументировать</i> сложное строение атома как системы, состоящей из ядра и электронной оболочки. <i>Характеризовать</i> уровни строения вещества. <i>Описывать</i> устройство и работу Большого адронного коллайдера.	Привлекать внимание обучающихся к обсуждаемой на уроке информации, активизации познавательной деятельности обучающихся. Создавать доверительный психологический климат в классе во время урока.
2		1 неделя	Характеристик а состояния электронов в атоме.		Электронное облако, электронная орбиталь. Энергетические уровни и подуровни. Максимальное число электронов на подуровнях и уровнях. Основные правила заполнения электронами энергетических уровней	<i>Знать</i> сущность понятий «электронная орбиталь» и «электронное облако», формы орбиталей, взаимосвязь номера уровня и энергии электрона	Реализовывать воспитательные возможности в различных видах деятельности обучающихся на основе восприятия элементов действительности: анализ проблемных ситуаций. Привлекать внимание обучающихся к обсуждаемой на уроке информации, активизации познавательной деятельности обучающихся.

3-4	2 неделя	Электронно-графические формулы атомов.		Электронные конфигурации атомов химических элементов. Электронно-графические формулы атомов элементов. Электронная классификация элементов. S-, P-, d-, f- семейства.	<i>Знать</i> основные закономерности заполнения энергетических подуровней электронами. <i>Уметь</i> составлять электронные формулы атомов.	Реализовывать воспитательные возможности в различных видах деятельности обучающихся со словесной (знаковой) основой: решение текстовых количественных и качественных задач, выполнение заданий по разграничению понятий. Создавать доверительный психологический климат в классе во время урока.
5	3 неделя	Периодическая система химических элементов Д. И. Менделеева и учение о строении атома	<i>Демонстрации.</i> Различные формы Периодической системы химических элементов Д. И. Менделеева. Портрет Д. И. Менделеева. Лаб. работа №1 Моделирование построения Периодической системы с помощью карточек.	Физический смысл номеров: элемента, периода, группы. Валентные электроны. Электронная конфигурация атомов. Закономерности изменения свойств элементов в периодах и группах. Электронные семейства химических элементов.	<i>Находить</i> взаимосвязи между положением элемента в периодической системе Д. И. Менделеева и строением его атома. <i>Составлять</i> электронные и электронно-графические формулы атомов <i>s</i> -, <i>p</i> - и <i>d</i> -элементов. <i>Относить</i> химические элементы к тому или иному электронному семейству.	Привлекать внимание обучающихся к обсуждаемой на уроке информации, активизации познавательной деятельности обучающихся. Использовать воспитательные возможности содержания учебного предмета через подбор соответствующих проблемных ситуаций для обсуждения в классе. Организовывать групповые формы учебной деятельности. Опирается на жизненный опыт обучающихся, приводя действенные примеры. Создавать доверительный психологический климат в классе во время урока.

6	3 неделя	Философские основы общности Периодического закона и теории химического строения.	Демонстрации. Портреты Д. И. Менделеева и А. М. Бутлерова.	Предпосылки открытия Периодического закона и теории химического строения. Роль личности в истории химии. Роль практики в становлении и развитии химической теории.	<i>Представлять</i> развитие научных теорий по спирали на основе трёх формулировок Периодического закона и основных направлений развития теории строения (химического, электронного и пространственного). <i>Характеризовать</i> роль практики в становлении и развитии химической теории. <i>Аргументировать</i> чувство гордости за достижения отечественной химии и вклад российских учёных в мировую науку.	Привлекать внимание обучающихся к обсуждаемой на уроке информации, активизации познавательной деятельности обучающихся. Использовать воспитательные возможности содержания учебного предмета через подбор соответствующих текстов для чтения, задач для решения, проблемных ситуаций для обсуждения в классе. Создавать доверительный психологический климат в классе во время урока.
7	4 неделя	Ионная химическая связь и ионные кристаллические решётки.	Демонстрации. Модель кристаллической решётки хлорида натрия. Образцы минералов с ионной кристаллической решёткой: кальцита, галита.	Катионы как продукт восстановления атомов металлов. Анионы как продукт окисления атомов неметаллов. Ионная химическая связь и ионная кристаллическая решётка. Ионы простые и сложные.	<i>Характеризовать</i> ионную связь как связь между ионами, образующимися в результате отдачи или приёма электронов атомами или группами атомов. <i>Классифицировать</i> ионы по разным основаниям. <i>Устанавливать</i> зависимость между типом химической связи, типом кристаллической решётки и физическими свойствами веществ.	Привлекать внимание обучающихся к обсуждаемой на уроке информации, активизации познавательной деятельности обучающихся. Использовать воспитательные возможности содержания учебного предмета через подбор соответствующих текстов для чтения, задач для решения, проблемных ситуаций для обсуждения в классе. Создавать доверительный психологический климат в классе во время урока.

8-9	4-5 недели	Ковалентная химическая связь. Атомные и молекулярные кристаллические решётки.	Демонстрации. Модели кристаллических решёток «сухого льда» (или иода), алмаза, графита (или кварца). Модель молярного объёма газа.	Ковалентная неполярная и полярная связи. Электроотрицательность. Кратность ковалентной связи. Обменный и донорно-акцепторный механизмы образования ковалентных связей. Полярность связи и полярность молекулы. Молекулярные и атомные кристаллические решётки.	<i>Объяснять</i> инертные свойства благородных газов особенностями строения их атома. <i>Характеризовать</i> ковалентную связь как связь, возникающую за счёт образования общих электронных пар путём перекрывания электронных орбиталей. <i>Классифицировать</i> ковалентные связи по разным основаниям. <i>Устанавливать</i> зависимость между типом химической связи, типом кристаллической решётки и физическими свойствами веществ.	Привлекать внимание обучающихся к обсуждаемой на уроке информации, активизации познавательной деятельности обучающихся. Использовать воспитательные возможности содержания учебного предмета через подбор соответствующих текстов для чтения, задач для решения, проблемных ситуаций для обсуждения в классе. Создавать доверительный психологический климат в классе во время урока.
10	5 неделя	Металлическая химическая связь.	Демонстрации. Модели кристаллических решёток металлов. Лаб. работа №2 Моделирование металлической кристаллической решетки.	Металлические кристаллические решётки. Металлическая химическая связь: ион-атомы и электронный газ. Физические свойства металлов и их применение на основе этих свойств. Сплавы чёрные и цветные. кристаллической решётки.	<i>Характеризовать</i> металлическую связь как связь между ионами в металлах и сплавах посредством обобществлённых валентных электронов. <i>Объяснять</i> единую природу химических связей. <i>Устанавливать</i> зависимость между типом химической связи, типом кристаллической решётки и физическими свойствами веществ.	Привлекать внимание обучающихся к обсуждаемой на уроке информации, активизации познавательной деятельности обучающихся. Использовать воспитательные возможности содержания учебного предмета через подбор соответствующих текстов для чтения, задач для решения, проблемных ситуаций для обсуждения в классе. Организовывать групповые формы учебной деятельности. Опирается на жизненный опыт обучающихся, приводя действенные примеры. Создавать доверительный психологический климат в классе во время урока.

11	6 неделя	Водородная химическая связь.	Демонстрации. Видеофрагменты и слайды «Структуры белка». Лаб. работа №3 Денатурация белка.	Водородная химическая связь: межмолекулярная и внутримолекулярная. Значение водородной связи в природе и жизни человека.	<i>Характеризовать</i> водородную связь как особый тип химической связи. <i>Различать</i> межмолекулярную и внутримолекулярную водородные связи. <i>Устанавливать</i> межпредметные связи с биологией на основе рассмотрения природы водородной связи и её роли в организации живой материи.	Привлекать внимание обучающихся к обсуждаемой на уроке информации, активизации познавательной деятельности обучающихся. Использовать воспитательные возможности содержания учебного предмета через подбор соответствующих текстов для чтения, задач для решения, проблемных ситуаций для обсуждения в классе. Организовывать групповые формы учебной деятельности. Опирается на жизненный опыт обучающихся, приводя действенные примеры. Создавать доверительный психологический климат в классе во время урока.
12	6 неделя	Полимеры.	Демонстрации. Коллекции «Пластмассы». Образцы неорганических полимеров — веществ атомной структуры.	Полимеры, их получение: реакции полимеризации и поликонденсации. Пластмассы. Неорганические полимеры.	<i>Характеризовать</i> полимеры как высокомолекулярные соединения. <i>Различать</i> реакции полимеризации и поликонденсации. <i>Устанавливать</i> единство органической и неорганической химии на примере неорганических полимеров.	Привлекать внимание обучающихся к обсуждаемой на уроке информации, активизации познавательной деятельности обучающихся. Использовать воспитательные возможности содержания учебного предмета через подбор соответствующих текстов для чтения, задач для решения, проблемных ситуаций для обсуждения в классе.

13	7 неделя		Волокна. Коллекции «Волокна».	Демонстрации.	Особенности строения волокон. Классификация полимеров. Наиболее широко распространенные полимеры. Международные аббревиатуры маркировки изделий из полимеров. Различие между полимером как веществом и полимерным материалом на его основе.	<i>Описывать</i> важнейшие представители пластмасс и волокон и называть области их применения.	Привлекать внимание обучающихся к обсуждаемой на уроке информации, активизации познавательной деятельности обучающихся. Использовать воспитательные возможности содержания учебного предмета через подбор соответствующих текстов для чтения, задач для решения, проблемных ситуаций для обсуждения в классе. Создавать доверительный психологический климат в классе во время урока.
----	----------	--	-------------------------------------	----------------------	---	--	---

14-15	7-8 недели	<p>Дисперсные системы.</p>	<p>Демонстрации. Образцы различных дисперсных систем: эмульсий, суспензий, аэрозолей, гелей и золь. Коагуляция. Синерезис. Лаб. работа №4. Получение эмульсии растительного масла. Получение суспензии «известкового молока». Получение коллоидного раствора куриного белка и исследование его свойств с помощью лазерной указки.</p>	<p>Дисперсные системы: дисперсная фаза и дисперсионная среда. Классификация дисперсных систем по агрегатному состоянию и по размеру частиц фазы. Грубодисперсные системы: эмульсии, суспензии, аэрозоли. Тонкодисперсные системы: золи и гели. Синерезис и коагуляция.</p>	<p><i>Характеризовать</i> различные типы дисперсных систем на основе агрегатного состояния дисперсной фазы и дисперсионной среды. <i>Раскрывать</i> роль различных типов дисперсных систем в жизни природы и общества. <i>Проводить, наблюдать и описывать</i> химический эксперимент.</p>	<p>Привлекать внимание обучающихся к обсуждаемой на уроке информации, активизации познавательной деятельности обучающихся. Использовать воспитательные возможности содержания учебного предмета через подбор соответствующих текстов для чтения, задач для решения, проблемных ситуаций для обсуждения в классе. Организовывать групповые формы учебной деятельности. Опирайтесь на жизненный опыт обучающихся, приводя действенные примеры. Создавать доверительный психологический климат в классе во время урока.</p>
-------	------------	----------------------------	--	--	--	--

16-17	8-9 нед	Массовая или объемная доли компонентов в смеси.	Решение расчетных задач.	Решение расчетных задач. Массовая или объемная доли компонентов в смеси.	Уметь <i>находить</i> массовую или объемную долю компонентов в смеси.	Реализовывать воспитательные возможности в различных видах деятельности обучающихся со словесной (знаковой) основой: решение текстовых количественных и качественных задач, выполнение заданий по разграничению понятий. Использовать воспитательные возможности содержания учебного предмета через подбор соответствующих задач для решения, проблемных ситуаций для обсуждения в классе.
18	9 неделя	Массовая доля выхода продукта от теоретически возможного.	Решение расчетных задач.	Решение расчетных задач. Массовая доля выхода продукта от теоретически возможного.	Уметь <i>находить</i> массовую долю продукта от теоретически возможного.	Реализовывать воспитательные возможности в различных видах деятельности обучающихся со словесной (знаковой) основой: решение текстовых количественных и качественных задач, выполнение заданий по разграничению понятий. Использовать воспитательные возможности содержания учебного предмета через подбор соответствующих задач для решения, проблемных ситуаций для обсуждения в классе.
19	10 неделя	Объемная доля выхода продукта от теоретически возможного.	Решение расчетных задач.	Решение расчетных задач. Объемная доля выхода продукта от теоретически возможного.	Уметь <i>находить</i> объемную долю продукта от теоретически возможного.	
20	10 неделя	Решение задач с использованием понятия «массовая доля примесей».	Решение расчетных задач.	Решение расчетных задач. Массовая доля примесей.	Уметь <i>находить</i> массовую долю примесей.	Реализовывать воспитательные возможности в различных видах деятельности обучающихся со словесной (знаковой) основой: решение текстовых количественных и качественных задач, выполнение заданий по разграничению понятий. Использовать воспитательные возможности содержания учебного предмета через подбор соответствующих задач для решения, проблемных ситуаций для обсуждения в классе.
21	11 неделя	Решение задач.	Решение расчетных задач.	Решение расчетных задач.	Уметь <i>применять</i> теоретические знания при решении задач.	

22	11 неделя	Обобщение и систематизация знаний по теме «Строение вещества».	Обобщение и систематизация знаний	Строение вещества, химическая связь, кристаллические решетки, полимеры, истинные и коллоидные растворы.	<i>Знать</i> понятия «вещество», «хим. элемент», «атом», «молекула», «электроотрицательность», «валентность», «степень окисления», «вещества молекулярного и немолекулярного строения», «углеродный скелет», «функциональная группа», «изомерия», «гомология». <i>Объяснять</i> зависимость свойств веществ от их состава и строения; природу химической связи.	Реализовывать воспитательные возможности в различных видах деятельности, обучающихся со словесной (знаковой) основой: систематизация учебного материала. Создавать доверительный психологический климат в классе во время урока.
23	12 нед	Контрольная работа №1 по теме «Строение веществ»				Побуждать обучающихся соблюдать на уроке принципы учебной дисциплины и самоорганизации.
Тема 2. Химические реакции (19 ч)						
24	12 неделя	Классификация химических реакций. Реакции, идущие без изменения состава веществ.		Реакции без изменения состава веществ: аллотропизации и изомеризации. Причины аллотропии.	<i>Классифицировать</i> химические реакции по различным основаниям.	Привлекать внимание обучающихся к обсуждаемой на уроке информации, активизации познавательной деятельности обучающихся. Использовать воспитательные возможности содержания учебного предмета через подбор соответствующих текстов для чтения, задач для решения, проблемных ситуаций для обсуждения в классе.

25	13 неделя	Реакции, идущие с изменением состава веществ.	Лаб. работа №5. Проведение реакций, идущих до конца, по правилу Бертолле.	Классификация реакций по числу и составу реагентов и продуктов Реакции соединения, разложения, замещения и обмена.	<i>Проводить, наблюдать и описывать</i> химический эксперимент. <i>Уметь различать</i> реакции соединения, разложения, замещения и обмена.	Привлекать внимание обучающихся к обсуждаемой на уроке информации, активизации познавательной деятельности обучающихся. Использовать воспитательные возможности содержания учебного предмета через подбор соответствующих текстов для чтения, задач для решения, проблемных ситуаций для обсуждения в классе. Организовывать групповые формы учебной деятельности. Опирается на жизненный опыт обучающихся, приводя действенные примеры. Создавать доверительный психологический климат в классе во время урока.
26	13 неделя	Термохимические реакции.	Демонстрации. Экзо- и эндотермические реакции. Тепловые явления при растворении серной кислоты и аммиачной селитры.	Классификация реакций по тепловому эффекту. Термохимические уравнения реакций.	<i>Характеризовать</i> тепловой эффект химических реакций и на его основе различать экзо- и эндотермические реакции. <i>Отражать</i> тепловой эффект химических реакций на письме с помощью термохимических уравнений. <i>Проводить</i> расчёты на основе термохимических уравнений.	Привлекать внимание обучающихся к обсуждаемой на уроке информации, активизации познавательной деятельности обучающихся. Использовать воспитательные возможности содержания учебного предмета через подбор соответствующих текстов для чтения, задач для решения, проблемных ситуаций для обсуждения в классе.

27-28	14 недели	<p>Скорость химических реакций.</p>	<p>Демонстрации. Зависимость скорости реакции от природы веществ. Взаимодействие растворов серной кислоты с растворами тиосульфата натрия различной концентрации и температуры. Разложение пероксида водорода с помощью неорганических катализаторов и природных объектов, содержащих каталазу. Лаб. работа №6. Разложение пероксида водорода с помощью диоксида марганца.</p>	<p>Скорость химической реакции и факторы её зависимости: природа реагирующих веществ, площадь их соприкосновения, температура, концентрация и наличие катализатора. Катализ. Ферменты. Ингибиторы.</p>	<p><i>Характеризовать</i> скорость химической реакции и факторы зависимости скорости химической реакции от природы реагирующих веществ, их концентрации, температуры, площади соприкосновения веществ. <i>Проводить, наблюдать и описывать</i> химический эксперимент с помощью родного языка и языка химии. <i>Характеризовать</i> катализаторы и катализ как способы управления скоростью химической реакции. <i>Устанавливать</i> на основе межпредметных связей с биологией общее, особенное и единичное для ферментов как биологических катализаторов. <i>Раскрывать</i> роль ферментов в организации жизни на Земле, а также в пищевой и медицинской промышленности.</p>	<p>Привлекать внимание обучающихся к обсуждаемой на уроке информации, активизации познавательной деятельности обучающихся. Использовать воспитательные возможности содержания учебного предмета через подбор соответствующих текстов для чтения, задач для решения, проблемных ситуаций для обсуждения в классе. Организовывать групповые формы учебной деятельности. Опирается на жизненный опыт обучающихся, приводя действенные примеры. Создавать доверительный психологический климат в классе во время урока.</p>
-------	-----------	-------------------------------------	---	--	--	---

29	15 нед	Обратимость химических реакций.		Обратимые и необратимые химические реакции. Химическое равновесие.	<i>Знать</i> классификацию хим. реакций (обратимые и необратимые), понятие «химическое равновесие» и условия его смещения.	Привлекать внимание обучающихся к обсуждаемой на уроке информации, активизации познавательной деятельности обучающихся. Использовать воспитательные возможности содержания учебного предмета через подбор соответствующих текстов для чтения, задач для решения, проблемных ситуаций для обсуждения в классе.
30	15 нед	Химическое равновесие и способы его смещения.	Демонстрации. Смещение равновесия в системе $\text{Fe}^{3+} + 3\text{NCS}^- \leftrightarrow \text{Fe}(\text{NCS})_3$	Химическое равновесие и способы его смещения. Общая характеристика реакции синтеза аммиака и условия смещения равновесия производственного процесса вправо.	<i>Характеризовать</i> состояния химического равновесия и способы его смещения. <i>Предсказывать</i> направление смещения химического равновесия при изменении условий проведения обратимой химической реакции. <i>Аргументировать</i> выбор оптимальных условий проведения технологического процесса. <i>Наблюдать и описывать</i> демонстрационный химический эксперимент.	Привлекать внимание обучающихся к обсуждаемой на уроке информации, активизации познавательной деятельности обучающихся. Использовать воспитательные возможности содержания учебного предмета через подбор соответствующих текстов для чтения, задач для решения, проблемных ситуаций для обсуждения в классе. Создавать доверительный психологический климат в классе во время урока.

31-32	16 неделя	Гидролиз солей.	<p>Демонстрации. Гидролиз солей различного типа. Видеофрагменты и слайды «Биологическая роль гидролиза».</p> <p>Лаб. работа №7 Испытание индикаторами среды растворов солей различных типов.</p>	<p>Понятие «гидролиз». Гидролиз солей. Гидролиз необратимый и обратимый. Три случая гидролиза солей. Роль гидролиза в обмене веществ. Роль гидролиза в энергетическом обмене. Различные пути протекания гидролиза солей в зависимости от их состава.</p>	<p><i>Характеризовать</i> гидролиз как обменное взаимодействие веществ с водой.</p> <p><i>Записывать</i> уравнения реакций гидролиза различных солей.</p> <p><i>Различать</i> гидролиз по катиону и аниону.</p> <p><i>Предсказывать</i> реакцию среды водных растворов солей, образованных сильным основанием и слабой кислотой, слабым основанием и сильной кислотой.</p>	<p>Привлекать внимание обучающихся к обсуждаемой на уроке информации, активизации познавательной деятельности обучающихся. Использовать воспитательные возможности содержания учебного предмета через подбор соответствующих текстов для чтения, задач для решения, проблемных ситуаций для обсуждения в классе. Организовывать групповые формы учебной деятельности. Опирается на жизненный опыт обучающихся, приводя действенные примеры. Создавать доверительный психологический климат в классе во время урока.</p>
33	17 неделя	Гидролиз в органической химии.	Презентация «Гидролиз в органической химии».	<p>Гидролиз органических веществ. Биологическая роль гидролиза в организме человека. Реакции гидролиза в промышленности.</p>	<p><i>Раскрывать</i> роль обратимого гидролиза органических соединений как основы обмена веществ в живых организмах и обратимого гидролиза АТФ как основы энергетического обмена в живых организмах.</p> <p><i>Проводить, наблюдать и описывать</i> химический эксперимент с помощью родного языка и языка химии. Знать типы гидролиза органических соединений.</p>	<p>Привлекать внимание обучающихся к обсуждаемой на уроке информации, активизации познавательной деятельности обучающихся. Использовать воспитательные возможности содержания учебного предмета через подбор соответствующих текстов для чтения, задач для решения, проблемных ситуаций для обсуждения в классе.</p>

34-36	17-18 недели	Окислительно-восстановительные реакции.	<p>Демонстрации. Простейшие окислительно-восстановительные реакции: взаимодействие цинка с соляной кислотой и железа с сульфатом меди(II). Лаб. работа №8 Взаимодействие раствора сульфата меди(II) с железом и гидроксидом натрия.</p>	Окислительно-восстановительные реакции. Степень окисления. Окислитель и восстановитель. Окисление и восстановление. Электронный баланс.	<p><i>Характеризовать</i> окислительно-восстановительные реакции как процессы с изменением степеней окисления элементов веществ, участвующих в реакции. <i>Составлять</i> уравнения ОВР с помощью метода электронного баланса. <i>Проводить, наблюдать и описывать</i> химический эксперимент с помощью родного языка и языка химии.</p>	Привлекать внимание обучающихся к обсуждаемой на уроке информации, активизации познавательной деятельности обучающихся. Использовать воспитательные возможности содержания учебного предмета через подбор соответствующих текстов для чтения, задач для решения, проблемных ситуаций для обсуждения в классе. Организовывать групповые формы учебной деятельности. Опирается на жизненный опыт обучающихся, приводя действенные примеры. Создавать доверительный психологический климат в классе во время урока.
37-38	19 неделя	Электролиз расплавов и растворов. Практическое применение электролиза.	<p>Демонстрации. Модель электролизёра. Модель электролизной ванны для получения алюминия. Образцы промышленных изделий, изготовленных на основе гальванопластики и гальваностегии.</p>	Электролиз растворов и расплавов электролитов. Практическое применение электролиза. Гальванопластика. Гальваностегия. Рафинирование.	<p><i>Характеризовать</i> электролиз как окислительно-восстановительный процесс. <i>Предсказывать</i> катодные и анодные процессы и отражать их на письме для расплавов и водных растворов электролитов. <i>Раскрывать</i> практическое значение электролиза.</p>	Привлекать внимание обучающихся к обсуждаемой на уроке информации, активизации познавательной деятельности обучающихся. Использовать воспитательные возможности содержания учебного предмета через подбор соответствующих текстов для чтения, задач для решения, проблемных ситуаций для обсуждения в классе. Создавать доверительный психологический климат в классе во время урока.

39	20 неделя	Практическая работа № 1. Решение экспериментальных задач по теме «Химическая реакция».	Решение экспериментальных задач по теме «Химическая реакция».	Инструктаж по технике безопасности. Решение экспериментальных задач по теме «Химические реакции».	<i>Планировать, проводить наблюдать и описывать химический эксперимент с соблюдением правил техники безопасности.</i>	Организовывать групповые формы учебной деятельности. Побуждать обучающихся соблюдать на уроке принципы учебной дисциплины и самоорганизации.
40-41	20-21 нед	Повторение и обобщение изученного материала.	Повторение и обобщение	Гестирование, решение задач и упражнений по теме.	<i>Выполнять тесты, решать задачи и упражнения по теме. Проводить оценку собственных достижений в усвоении темы. Корректировать свои знания в соответствии с планируемым результатом.</i>	Реализовывать воспитательные возможности в различных видах деятельности, обучающихся со словесной (знаковой) основой: систематизация учебного материала.
42	21 нед	Контрольная работа № 2 «Химические реакции».				Побуждать обучающихся соблюдать на уроке принципы учебной дисциплины и самоорганизации.
Тема 3. Вещества и их свойства (17 ч)						
43	22 неделя	Металлы.	Демонстрации. Коллекция металлов.	Общие физические свойства металлов. Классификация металлов в технике и химии.	<i>Обобщать</i> знания и делать выводы о закономерностях положения и изменений свойств металлов в периодах и группах Периодической системы.	Привлекать внимание обучающихся к обсуждаемой на уроке информации, активизации познавательной деятельности обучающихся. Реализовывать воспитательные возможности в различных видах деятельности обучающихся на основе восприятия элементов действительности: анализ проблемных ситуаций. Создавать доверительный психологический климат в классе во время урока.
44	22 неделя	Химические свойства металлов.	Демонстрации. Взаимодействие концентрированной азотной кислоты с медью. Вспышка термитной смеси. Портрет Н. Н. Бекетова.	Общие химические свойства металлов. Условия взаимодействия металлов с растворами кислот и солей. Металлотермия.	<i>Характеризовать</i> общие химические свойства металлов как восстановителей на основе строения их атомов и положения металлов в электрохимическом ряду напряжений. <i>Наблюдать и описывать</i> химический эксперимент с помощью родного языка и языка химии	

45-46	23 неделя	Неметаллы. Благородные газы.	Демонстрации. Коллекция неметаллов. Вспышка чёрного пороха. Вытеснение галогенов из их растворов другими галогенами.	Неметаллы как окислители. Неметаллы, как восстановители. Ряд электроотрицательности. Инертные или благородные газы.	<i>Характеризовать</i> общие химические свойства неметаллов как окислителей и восстановителей на основе строения их атомов и положения неметаллов в ряду электроотрицательности. <i>Наблюдать и описывать</i> химический эксперимент с помощью родного языка и языка химии.	Привлекать внимание обучающихся к обсуждаемой на уроке информации, активизации познавательной деятельности обучающихся. Реализовывать воспитательные возможности в различных видах деятельности обучающихся на основе восприятия элементов действительности: анализ проблемных ситуаций. Создавать доверительный психологический климат в классе во время урока.
47-48	24 неделя	Кислоты неорганические и органические.	Демонстрации. Коллекция органических и неорганических кислот. Лаб. работа №9 Исследование концентрированных растворов соляной и уксусной кислот капельным методом при их разбавлении водой.	Кислоты с точки зрения атомно-молекулярного учения. Кислоты с точки зрения теории электролитической диссоциации. Кислоты с точки зрения протонной теории. Общие химические свойства кислот. Классификация кислот.	<i>Характеризовать</i> органические и неорганические кислоты в свете теории электролитической диссоциации и протонной теории. <i>Классифицировать</i> органические и неорганические кислоты по различным основаниям. <i>Различать</i> общее, особенное и единичное в свойствах азотной, концентрированной серной и муравьиной кислот. <i>Проводить, наблюдать и описывать</i> химический эксперимент с помощью родного языка и языка химии.	Привлекать внимание обучающихся к обсуждаемой на уроке информации, активизации познавательной деятельности обучающихся. Использовать воспитательные возможности содержания учебного предмета через подбор соответствующих текстов для чтения, задач для решения, проблемных ситуаций для обсуждения в классе. Организовывать групповые формы учебной деятельности. Опирайтесь на жизненный опыт обучающихся, приводя действенные примеры. Создавать доверительный психологический климат в классе во время урока.

49-50	25 неделя	Основания неорганические и органические.	<p>Демонстрации. Коллекция щелочей и аминов. Взаимодействие паров концентрированных растворов соляной кислоты и аммиака («дым без огня»). Получение аммиака и изучение его свойств.</p> <p>Лаб. работа №10 Получение нерастворимого гидроксида и его взаимодействие с кислотой.</p>	<p>Основания с точки зрения атомно-молекулярного учения. Основания с точки зрения теории электролитической диссоциации. Основания с точки зрения протонной теории. Общие химические свойства оснований. Классификация оснований.</p>	<p><i>Характеризовать</i> неорганические основания в свете теории электролитической диссоциации. <i>Различать</i> общее, особенное и единичное в свойствах гидроксидов и бескислородных оснований. <i>Характеризовать</i> их в свете протонной теории. <i>Проводить, наблюдать и описывать</i> химический эксперимент с помощью родного языка и языка химии.</p>	<p>Привлекать внимание обучающихся к обсуждаемой на уроке информации, активизации познавательной деятельности обучающихся. Использовать воспитательные возможности содержания учебного предмета через подбор соответствующих текстов для чтения, задач для решения, проблемных ситуаций для обсуждения в классе. Организовывать групповые формы учебной деятельности. Опирается на жизненный опыт обучающихся, приводя действенные примеры. Создавать доверительный психологический климат в классе во время урока.</p>
51-52	26 неделя	Амфотерные соединения неорганические и органические.	<p>Демонстрации. Получение амфотерного гидроксида и изучение его свойств.</p> <p>Лаб. работа №11. Получение амфотерного гидроксида при недостатке и избытке щёлочи.</p>	<p>Амфотерные оксиды и гидроксиды. Получение и свойства амфотерных неорганических соединений. Аминокислоты — амфотерные органические соединения. Пептиды и пептидная связь.</p>	<p><i>Характеризовать</i> органические и неорганические амфотерные соединения как вещества с двойственной функцией кислотно-основных свойств. <i>Аргументировать</i> свойства аминокислот как амфотерных органических соединений. <i>Раскрывать</i> на основе межпредметных связей с биологией роль аминокислот в организации жизни.</p>	<p>Привлекать внимание обучающихся к обсуждаемой на уроке информации, активизации познавательной деятельности обучающихся. Использовать воспитательные возможности содержания учебного предмета через подбор соответствующих текстов для чтения, задач для решения, проблемных ситуаций для обсуждения в классе. Организовывать групповые формы учебной деятельности. Опирается на жизненный опыт обучающихся, приводя действенные примеры. Создавать доверительный психологический климат в классе во время урока.</p>

53-54	27 неделя	Соли.	<p>Демонстрации. Получение жёсткой воды и устранение её жёсткости.</p> <p>Лаб. работа №12 Устранение жёсткости воды.</p>	Классификация солей. Жёсткость воды и способы её устранения. Переход карбоната в гидрокарбонат и обратно. Общие химические свойства солей.	<p><i>Характеризовать</i> соли органических и неорганических кислот в свете теории электролитической диссоциации.</p> <p><i>Классифицировать</i> соли по различным основаниям.</p> <p><i>Различать</i> общее, особенное и единичное в свойствах средних и кислых солей.</p> <p><i>Описывать</i> жёсткость воды и способы её устранения.</p> <p><i>Проводить, наблюдать и описывать</i> химический эксперимент с помощью родного языка и языка химии.</p>	<p>Привлекать внимание обучающихся к обсуждаемой на уроке информации, активизации познавательной деятельности обучающихся.</p> <p>Использовать воспитательные возможности содержания учебного предмета через подбор соответствующих текстов для чтения, задач для решения, проблемных ситуаций для обсуждения в классе.</p> <p>Организовывать групповые формы учебной деятельности.</p> <p>Опирается на жизненный опыт обучающихся, приводя действенные примеры.</p> <p>Создавать доверительный психологический климат в классе во время урока.</p>
55	28 неделя	Генетическая связь между различными классами неорганически х и органических веществ.	<p>Лаб. работа №13</p> <p>Генетическая связь между различными классами.</p>	Генетическая связь в генетических рядах неорганической и органической химии. Единство мира веществ.	<p><i>Знать</i> важнейшие свойства изученных классов.</p>	<p>Привлекать внимание обучающихся к обсуждаемой на уроке информации, активизации познавательной деятельности обучающихся.</p> <p>Использовать воспитательные возможности содержания учебного предмета через подбор соответствующих текстов для чтения, задач для решения, проблемных ситуаций для обсуждения в классе.</p> <p>Организовывать групповые формы учебной деятельности.</p> <p>Опирается на жизненный опыт обучающихся, приводя действенные примеры.</p> <p>Создавать доверительный психологический климат в классе во время урока.</p>

56	28 неделя	Практическая работа № 2. Решение экспериментальных задач по теме «Вещества и их свойства»	Практическая работа 2	Решение экспериментальных задач по теме: «Вещества и их свойства»	<i>Планировать, проводить, наблюдать и описывать химический эксперимент с соблюдением правил техники безопасности</i>	Организовывать групповые формы учебной деятельности. Побуждать обучающихся соблюдать на уроке принципы учебной дисциплины и самоорганизации.
57-58	29 неделя	Повторение и обобщение темы.	Повторение и обобщение	Гестирование, решение задач и упражнений по теме.	<i>Выполнять тесты, решать задачи и упражнения по теме. Проводить оценку собственных достижений в усвоении темы. Корректировать свои знания в соответствии с планируемым результатом.</i>	Реализовывать воспитательные возможности в различных видах деятельности, обучающихся со словесной (знаковой) основой: систематизация учебного материала. Создавать доверительный психологический климат в классе во время урока.
59	30 нед	Контрольная работа № 3 «Вещества и их свойства».				Побуждать обучающихся соблюдать на уроке принципы учебной дисциплины и самоорганизации.
Тема 4. Химия и современное общество (8ч)						

60-61	30-31 недели	Химическая технология.	<p>Демонстрации. Модель колонны синтеза аммиака Модель промышленной установки получения серной кислоты.</p>	<p>Производство аммиака и метанола. Химические процессы, лежащие в основе производства аммиака и метанола. Характеристика этих процессов. Общие научные принципы химического производства. Химические реакции, лежащие в основе получения серной кислоты, чугуна, стали, алюминия Черные и цветные металлы. Понятие о сплавах. Природный газ и нефть, переработка нефти, нефтехимия. Общие принципы и экологические проблемы химического производства.</p>	<p><i>Характеризовать</i> химическую технологию как производительную силу общества. <i>Описывать</i> химические процессы, лежащие в основе производства аммиака и метанола, с помощью родного языка и языка химии. <i>Устанавливать</i> аналогии между двумя производствами. <i>Формулировать</i> общие научные принципы химического производства.</p>	<p>Привлекать внимание обучающихся к обсуждаемой на уроке информации, активизации познавательной деятельности обучающихся. Реализовывать воспитательные возможности в различных видах деятельности обучающихся на основе восприятия элементов действительности: анализ проблемных ситуаций. Создавать доверительный психологический климат в классе во время урока.</p>
-------	--------------	------------------------	--	---	---	---

62	31 неделя	Химия в сельском хозяйстве и быту.	<p>Демонстрации. Образцы минеральных удобрений. Образцы моющих и чистящих средств. Образцы органических растворителей. Образцы бытовых аэрозолей. Лаб. работа №14 .Ознакомление с образцами минеральных удобрений. Растворимость карбида и двойного суперфосфата в воде.</p>	<p>Основные минеральные (азотные, фосфорные, калийные) и органические удобрения и их свойства. Химические средства защиты растений. Бытовые поверхностно-активные соединения. Моющие и чистящие вещества. Органические растворители. Бытовые аэрозоли.</p>	<p><i>Знать и различать</i> основные минеральные (азотные, фосфорные, калийные) удобрения. <i>Характеризовать</i> общие принципы и экологические проблемы химического производства. <i>Знать</i> правила безопасной работы со средствами бытовой химии.</p>	<p>Привлекать внимание обучающихся к обсуждаемой на уроке информации, активизации познавательной деятельности обучающихся. Использовать воспитательные возможности содержания учебного предмета через подбор соответствующих текстов для чтения, задач для решения, проблемных ситуаций для обсуждения в классе. Организовывать групповые формы учебной деятельности. Опирается на жизненный опыт обучающихся, приводя действенные примеры. Создавать доверительный психологический климат в классе во время урока.</p>
----	-----------	------------------------------------	---	---	---	---

63	32 неделя	Химическая грамотность как компонент общей культуры человека.	Демонстрации. Видеофрагменты и слайды о степени экологической чистоты товара. Лаб. работа №15 Изучение маркировок различных видов промышленных и продовольственных товаров.	Маркировка упаковочных материалов, электроники и бытовой техники, экологичного товара, продуктов питания, этикеток по уходу за одеждой.	<i>Аргументировать</i> необходимость химической грамотности как компонента общекультурной компетентности человека. <i>Уметь</i> получать необходимую информацию с маркировок на упаковках различных промышленных и продовольственных товаров.	Привлекать внимание обучающихся к обсуждаемой на уроке информации, активизации познавательной деятельности обучающихся. Использовать воспитательные возможности содержания учебного предмета через подбор соответствующих текстов для чтения, задач для решения, проблемных ситуаций для обсуждения в классе. Организовывать групповые формы учебной деятельности. Опирайтесь на жизненный опыт обучающихся, приводя действенные примеры. Создавать доверительный психологический климат в классе во время урока.
64-65	32-33 недели	Повторение и обобщение курса. Подведение итогов учебного года.		Тестирование, решение задач и упражнений по теме.	<i>Выполнять</i> тесты, решать задачи и упражнения по теме. <i>Проводить</i> оценку собственных достижений в усвоении темы. <i>Корректировать</i> свои знания в соответствии с планируемым результатом.	Реализовывать воспитательные возможности в различных видах деятельности, обучающихся со словесной (знаковой) основой: систематизация учебного материала.
66	33 нед	Итоговая контрольная работа 4.				Побуждать обучающихся соблюдать на уроке принципы учебной дисциплины и самоорганизации.
67	34 нед	Анализ контрольной работы.			<i>Корректировать</i> свои знания в соответствии с планируемым результатом.	Реализовывать воспитательные возможности в различных видах деятельности, обучающихся со словесной (знаковой) основой: систематизация учебного материала.
68-70	34-35	Резервное время.				