
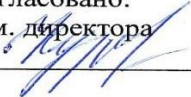




МУНИЦИПАЛЬНОЕ КАЗЕННОЕ ОБЩЕОБРАЗОВАТЕЛЬНОЕ УЧРЕЖДЕНИЕ
«СРЕДНЯЯ ОБЩЕОБРАЗОВАТЕЛЬНАЯ ШКОЛА №7»

<p>Рассмотрено на заседании МО: Руководитель МО  Баймухаметова Э.М. Протокол № 1 от « 30 » августа 2023 г.</p>	<p>Согласовано: Зам. директора  Курбанова Б.А. « 30 » августа 2023 г.</p>	<p>Утверждаю: Директор  Алтагулиева А.Ю. Приказ № 171 «30» августа 2023г.</p> 
---	--	--

РАБОЧАЯ ПРОГРАММА

учебного предмета
«Химия»
для 11 классов
на 2023-2024 учебный год

Составитель: Курбанова Б.А.
учитель химии

с.Озек-Суат, 2023г.

ПОЯСНИТЕЛЬНАЯ ЗАПИСКА

Рабочая программа по химии для обучающихся 8 классов составлена на основе Требований к результатам освоения основной образовательной программы основного общего образования, представленных в Федеральном государственном образовательном стандарте основного общего образования, с учётом распределённых по классам проверяемых требований к результатам освоения основной образовательной программы основного общего образования и элементов содержания, представленных в Универсальном кодификаторе по химии, а также на основе Примерной программы воспитания обучающихся при получении основного общего образования и с учётом Концепции преподавания учебного предмета «Химия» в образовательных организациях Российской Федерации, реализующих основные общеобразовательные программы (утв. Решением Коллегии Минпросвещения России, протокол от 03.12.2019 N ПК- 4вн).

ОБЩАЯ ХАРАКТЕРИСТИКА УЧЕБНОГО ПРЕДМЕТА «ХИМИЯ»

Вклад учебного предмета «Химия» в достижение целей основного общего образования обусловлен во многом значением химической науки в познании законов природы, в развитии производительных сил общества и создании новой базы материальной культуры.

Химия как элемент системы естественных наук распространила своё влияние на все области человеческого существования, задала новое видение мира, стала неотъемлемым компонентом мировой культуры, необходимым условием жизни общества: знание химии служит основой для формирования мировоззрения человека, его представлений о материальном единстве мира; важную роль играют формируемые химией представления о взаимопревращениях энергии и об эволюции веществ в природе; современная химия направлена на решение глобальных проблем устойчивого развития человечества — сырьевой, энергетической, пищевой и экологической безопасности, проблем здравоохранения.

В условиях возрастающего значения химии в жизни общества существенно повысилась роль химического образования. В плане социализации оно является одним из условий формирования интеллекта личности и гармоничного её развития.

Современному человеку химические знания необходимы для приобретения общекультурного уровня, позволяющего уверенно трудиться в социуме и ответственно участвовать в многообразной жизни общества, для осознания важности разумного отношения к своему здоровью и здоровью других, к окружающей природной среде, для грамотного поведения при использовании различных материалов и химических веществ в повседневной жизни.

Химическое образование в основной школе является базовым по отношению к системе общего химического образования. Поэтому на соответствующем ему уровне оно реализует присущие общему химическому образованию ключевые ценности, которые отражают государственные, общественные и индивидуальные потребности. Этим определяется сущность общей стратегии обучения, воспитания и развития обучающихся средствами учебного предмета «Химия».

Изучение предмета: 1) способствует реализации возможностей для саморазвития и формирования культуры личности, её общей и функциональной грамотности; 2) вносит вклад в формирование мышления и творческих способностей подростков, навыков их самостоятельной учебной деятельности, экспериментальных и исследовательских умений, необходимых как в повседневной жизни, так и в профессиональной деятельности; 3) знакомит со спецификой научного мышления, закладывает основы целостного взгляда на единство природы и человека, является ответственным этапом в формировании естественно-научной грамотности подростков; 4) способствует формированию ценностного отношения к естественно-научным знаниям, к природе, к человеку, вносит свой вклад в экологическое образование школьников.

Названные направления в обучении химии обеспечиваются спецификой содержания предмета, который является педагогически адаптированным отражением базовой науки химии на определённом этапе её развития.

Курс химии основной школы ориентирован на освоение обучающимися основ неорганической химии и некоторых понятий и сведений об отдельных объектах органической химии.

Структура содержания предмета сформирована на основе системного подхода к его изучению. Содержание складывается из системы понятий о химическом элементе и веществе и системы понятий о химической реакции. Обе эти системы структурно организованы по принципу последовательного развития знаний на основе теоретических представлений разного уровня: атомно-молекулярного учения как основы всего естествознания, уровня Периодического закона Д. И. Менделеева как основного закона химии, учения о строении атома и химической связи, представлений об электролитической

диссоциации веществ в растворах. Теоретические знания рассматриваются на основе эмпирически полученных и осмысленных фактов, развиваются последовательно от одного уровня к другому, выполняя функции объяснения и прогнозирования свойств, строения и возможностей практического применения и получения изучаемых веществ.

Такая организация содержания курса способствует представлению химической составляющей научной картины мира в логике её системной природы. Тем самым обеспечивается возможность формирования у обучающихся ценностного отношения к научному знанию и методам познания в науке. Важно также заметить, что освоение содержания курса происходит с привлечением знаний из ранее изученных курсов: «Окружающий мир», «Биология. 5—7 классы» и «Физика. 7 класс».

ЦЕЛИ ИЗУЧЕНИЯ УЧЕБНОГО ПРЕДМЕТА «ХИМИЯ»

К направлению первостепенной значимости при реализации образовательных функций предмета «Химия» традиционно относят формирование знаний основ химической науки как области современного естествознания, практической деятельности человека и как одного из компонентов мировой культуры. Задача предмета состоит в формировании системы химических знаний — важнейших фактов, понятий, законов и теоретических положений, доступных обобщений мировоззренческого характера, языка науки, знаний о научных методах изучения веществ и химических реакций, а также в формировании и развитии умений и способов деятельности, связанных с планированием, наблюдением и проведением химического эксперимента, соблюдением правил безопасного обращения с веществами в повседневной жизни.

Наряду с этим цели изучения предмета в программе уточнены и скорректированы с учётом новых приоритетов в системе основного общего образования. Сегодня в образовании особо значимой признаётся направленность обучения на развитие и саморазвитие личности, формирование её интеллекта и общей культуры. Обучение умению учиться и продолжать своё образование самостоятельно становится одной из важнейших функций учебных предметов.

В связи с этим при изучении предмета в основной школе доминирующее значение приобрели такие цели, как:

формирование интеллектуально развитой личности, готовой к самообразованию, сотрудничеству, самостоятельному принятию решений, способной адаптироваться к быстро меняющимся условиям жизни;

направленность обучения на систематическое приобщение учащихся к самостоятельной познавательной деятельности, научным методам познания, формирующим мотивацию и развитие способностей к химии;

обеспечение условий, способствующих приобретению обучающимися опыта разнообразной деятельности, познания и самопознания, ключевых навыков (ключевых компетенций), имеющих универсальное значение для различных видов деятельности;

формирование умений объяснять и оценивать явления окружающего мира на основании знаний и опыта, полученных при изучении химии;

формирование у обучающихся гуманистических отношений, понимания ценности химических знаний для выработки экологически целесообразного поведения в быту и трудовой деятельности в целях сохранения своего здоровья и окружающей природной среды;

развитие мотивации к обучению, способностей к самоконтролю и самовоспитанию на основе усвоения общечеловеческих ценностей, готовности к осознанному выбору профиля и направленности дальнейшего обучения.

Рабочая программа по предмету «ХИМИЯ»11 класса ФГОС (базовый уровень)

Пояснительная записка

Рабочая программа среднего общего образования по химии составлена на основе Федерального государственного образовательного стандарта общего образования. В ней также учитываются основные идеи и положения Программы развития и формирования универсальных учебных действий для среднего (полного) общего образования.

В рабочей программе предусмотрено развитие всех основных видов деятельности обучающихся, представленных в программах для начального общего и основного общего образования. Содержание настоящей рабочей программы имеет особенности, обусловленные, во-первых, предметным содержанием и, во-вторых, психологическими возрастными особенностями обучающихся. Данная программа конкретизирует содержание стандарта, даёт распределение учебных часов по разделам курса, последовательность изучения тем и разделов с учётом межпредметных и внутрипредметных связей, логики учебного процесса, возрастных особенностей учащихся. В программе определён перечень демонстраций, лабораторных опытов, практических занятий и расчётных задач.

На теоретический материал отводится 68 часов в 11 классе (2 часа в неделю), на практические работы – 4 часа (2+2), на контрольные работы – 8 часов (4+4).

При изучении химии ведущую роль играет познавательная деятельность. Основные виды учебной деятельности обучающихся на уровне учебных действий включают умение характеризовать, объяснять, классифицировать, владеть методами научного познания, полно и точно выражать свои мысли, аргументировать свою точку зрения, работать в группе, представлять и сообщать химическую информацию в устной и письменной формах и др.

Одна из задач обучения в средней школе — подготовка обучающихся к осознанному и ответственному выбору жизненного и профессионального пути. Обучающиеся должны научиться самостоятельно ставить цели и определять пути их достижения, использовать приобретённый в школе опыт деятельности в реальной жизни, за рамками учебного процесса.

Согласно образовательному стандарту, главные **цели среднего общего образования** состоят в:

- 1) формировании целостного представления о мире, основанного на приобретённых знаниях, умениях и способах деятельности;
- 2) приобретении опыта разнообразной деятельности, опыта познания и самопознания;
- 3) подготовке к осуществлению осознанного выбора индивидуальной образовательной или профессиональной траектории.

Большой вклад в достижение этих целей среднего общего образования вносит **изучение химии**, которое призвано **обеспечить**:

- 1) формирование системы химических знаний как компонента естественно-научной картины мира;
- 2) развитие личности обучающихся, их интеллектуальное и нравственное совершенствование, формирование у них экологически целесообразного поведения в быту и трудовой деятельности;
- 3) выработку у обучающихся понимания общественной потребности в развитии химии, а также формирование у них отношения к химии как к возможной области будущей практической деятельности;
- 4) формирование умения безопасного обращения с веществами, используемыми в повседневной жизни.

Целями изучения химии в средней школе являются:

- 1) формирование у учащихся умения видеть и понимать ценность образования, значимость химического знания для каждого человека, независимо от его профессиональной деятельности; умения различать факты и оценки, сравнивать оценочные выводы, видеть их связь с критериями оценок и связь критериев с определённой системой ценностей, формулировать и обосновывать собственную позицию;
- 2) формирование у учащихся целостного представления о мире и роли химии в создании современной естественно-научной картины мира; умения объяснять объекты и процессы окружающей действительности — природной, социальной, культурной, технической среды, используя для этого

химические знания;

- 3) приобретение обучающимися опыта разнообразной деятельности, опыта познания и самопознания; ключевых навыков (ключевых компетентностей), имеющих универсальное значение для различных видов деятельности, — навыков решения проблем, принятия решений, поиска, анализа и обработки информации, коммуникативных навыков, навыков измерений, навыков сотрудничества, навыков безопасного обращения с веществами в повседневной жизни.

Содержание курса. 11 класс. Базовый уровень

Строение веществ

Основные сведения о строении атома. Строение атома: ядро и электронная оболочка. Изотопы. Химический элемент. Большой адронный коллайдер. Уровни строения вещества.

Периодическая система химических элементов Д. И. Менделеева в свете учения о строении атома. Физический смысл номеров: элемента, периода, группы. Валентные электроны. Электронная конфигурация атомов. Закономерности изменения свойств элементов в периодах и группах. Электронные семейства химических элементов.

Философские основы общности Периодического закона и теории химического строения. Предпосылки открытия Периодического закона и теории химического строения. Роль личности в истории химии. Роль практики в становлении и развитии химической теории.

Ионная химическая связь и ионные кристаллические решётки. Катионы как продукт восстановления атомов металлов. Анионы как продукт окисления атомов неметаллов. Ионная химическая связь и ионная кристаллическая решётка. Ионы простые и сложные.

Ковалентная химическая связь. Атомные и молекулярные кристаллические решётки. Ковалентная неполярная и полярная связи. Электроотрицательность. Кратность ковалентной связи. Обменный и донорно-акцепторный механизмы образования ковалентных связей. Полярность связи и полярность молекулы. Молекулярные и атомные кристаллические решётки.

Металлическая связь. Металлические кристаллические решётки. Металлическая химическая связь: ион-атомы и электронный газ. Физические свойства металлов и их применение на основе этих свойств. Сплавы чёрные и цветные.

Водородная химическая связь. Водородная химическая связь: межмолекулярная и внутримолекулярная. Значение водородной связи в природе и жизни человека.

Полимеры. Полимеры, их получение: реакции полимеризации и поликонденсации. Пластмассы. Волокна. Неорганические полимеры

Дисперсные системы. Дисперсные системы: дисперсная фаза и дисперсионная среда. Классификация дисперсных систем по агрегатному состоянию и по размеру частиц фазы. Грубодисперсные системы: эмульсии, суспензии, аэрозоли. Тонкодисперсные системы: золи и гели. Синерезис и коагуляция.

Демонстрации.

Различные формы Периодической системы химических элементов Д. И. Менделеева. Модель кристаллической решётки хлорида натрия. Образцы минералов с ионной кристаллической решёткой: кальцита, галита, модели кристаллических решёток «сухого льда» (или иода), алмаза, графита (или кварца). Модель молярного объёма газа. Образцы различных дисперсных систем: эмульсий, суспензий, аэрозолей, гелей и зольей. Коагуляция. Синерезис.

Лабораторные опыты.

Моделирование металлической кристаллической решётки. Денатурация белка. Получение эмульсии растительного масла. Получение суспензии «известкового молока». Получение коллоидного раствора куриного белка и исследование его свойств с помощью лазерной указки.

Химические реакции

Классификация химических реакций. Реакции без изменения состава веществ: аллотропизации и изомеризации. Причины аллотропии. Классификация реакций по числу и составу реагентов и продуктов и по тепловому эффекту. Термохимические уравнения реакций.

Скорость химических реакций. Скорость химической реакции и факторы её зависимости: природа реагирующих веществ, площадь их соприкосновения, температура, концентрация и наличие катализатора. Катализ. Ферменты. Ингибиторы.

Химическое равновесие и способы его смещения. Обратимые реакции. Общая характеристика реакции синтеза аммиака и условия смещения равновесия производственного процесса вправо.

Гидролиз. Гидролиз необратимый и обратимый. Три случая гидролиза солей. Роль гидролиза в обмене веществ. Роль гидролиза в энергетическом обмене.
Окислительно-восстановительные реакции. Степень окисления. Окислитель и восстановитель. Окисление и восстановление. Электронный баланс.
Электролиз расплавов и растворов. Практическое применение электролиза. Гальванопластика. Гальваностегия. Рафинирование.

Демонстрации.

Экзо- и эндотермические реакции. Тепловые явления при растворении серной кислоты и аммиачной селитры. Зависимость скорости реакции от природы веществ на примере взаимодействия растворов различных кислот одинаковой концентрации с одинаковыми кусочками (гранулами) цинка и одинаковых кусочков разных металлов (магния, цинка, железа) с раствором соляной кислоты. Взаимодействие растворов серной кислоты с растворами тиосульфата натрия различной концентрации и температуры. Модель кипящего слоя. Разложение пероксида водорода с помощью неорганических катализаторов (солей железа, иодида калия) и природных объектов, содержащих каталазу (сырое мясо, картофель). Простейшие окислительно-восстановительные реакции: взаимодействие цинка с соляной кислотой и железа с сульфатом меди(II). Модель электролизёра. Модель электролизной ванны для получения алюминия.

Лабораторные опыты.

Проведение реакций, идущих до конца, по правилу Бертолле. Разложение пероксида водорода с помощью диоксида марганца. Смещение равновесия в системе $\text{Fe}^{3+} + 3\text{CNS}^- \leftrightarrow \text{Fe}(\text{CNS})_3$. Испытание индикаторами среды растворов солей различных типов. Взаимодействие раствора сульфата меди(II) с железом и гидроксидом натрия.

Практическая работа.

Решение экспериментальных задач по теме «Химическая реакция».

Вещества и их свойства

Металлы. Общие физические свойства металлов. Классификация металлов в технике и химии. Общие химические свойства металлов. Условия взаимодействия металлов с растворами кислот и солей. Металлотермия.

Неметаллы. Благородные газы. Неметаллы как окислители. Неметаллы как восстановители. Ряд электроотрицательности. Инертные или благородные газы.

Кислоты неорганические и органические. Кислоты с точки зрения атомно-молекулярного учения. Кислоты с точки зрения теории электролитической диссоциации. Кислоты с точки зрения протонной теории. Общие химические свойства кислот. Классификация кислот.

Основания неорганические и органические. Основания с точки зрения атомно-молекулярного учения. Основания с точки зрения теории электролитической диссоциации. Основания с точки зрения протонной теории. Общие химические свойства оснований. Классификация оснований.

Амфотерные соединения неорганические и органические. Амфотерные оксиды и гидроксиды. Получение и свойства амфотерных неорганических соединений. Аминокислоты — амфотерные органические соединения. Пептиды и пептидная связь.

Соли. Классификация солей. Жёсткость воды и способы её устранения. Переход карбоната в гидрокарбонат и обратно. Общие химические свойства солей.

Демонстрации.

Коллекция металлов. Коллекция неметаллов. Взаимодействие концентрированной азотной кислоты с медью. Вспышка термитной смеси. Вспышка чёрного пороха. Вытеснение галогенов из их растворов другими галогенами. Взаимодействие паров концентрированных растворов соляной кислоты и аммиака («дым без огня»). Получение аммиака и изучение его свойств. Получение амфотерного гидроксида и изучение его свойств. Получение жёсткой воды и устранение её жёсткости.

Лабораторные опыты.

Получение нерастворимого гидроксида и его взаимодействие с кислотой. Исследование концентрированных растворов соляной и уксусной кислот капельным методом при их разбавлении водой. Различные случаи взаимодействия растворов солей алюминия со щёлочью. Устранение жёсткости воды.

Практическая работа.

Решение экспериментальных задач по теме «Вещества и их свойства».

Химия и современное общество

Химическая технология. Производство аммиака и метанола. Химическая технология. Химические процессы, лежащие в основе производства аммиака и метанола. Характеристика этих процессов. Общие научные принципы химического производства.

Химическая грамотность как компонент общей культуры человека. Маркировка упаковочных материалов, электроники и бытовой техники, экологичного товара, продуктов питания, этикеток по уходу за одеждой.

Демонстрации.

Модель промышленной установки получения серной кислоты. Модель колонны синтеза аммиака. Видеофрагменты и слайды о степени экологической чистоты товара.

Лабораторные опыты.

Изучение маркировок различных видов промышленных и продовольственных товаров.

Учебно-тематический план

№	Наименование разделов (тем)	Количество часов по программе	В том числе на проведение	
			Практических работ	Контрольных работ
<i>II класс</i>				
1	Строение веществ (23 ч)	23	0	1
2	Химические реакции	19	1	1
3	Вещества и их свойства	17	1	1
4	Химия и современное общество (8ч) 1к	8	0	1
Резерв		1		
Итого		68	2	4

Личностные результаты– готовность и способность обучающихся к саморазвитию и самовоспитанию в соответствии с общечеловеческими ценностями и идеалами гражданского общества;

- – принятие и реализация ценностей здорового и безопасного образа жизни, бережное, ответственное и компетентное отношение к собственному физическому и психологическому здоровью;
- – неприятие вредных привычек: курения, употребления алкоголя, наркотиков.
- – уважение к своему народу, чувство ответственности перед Родиной, гордости за свой край, свою Родину, прошлое и настоящее многонационального народа России;
- – принятие гуманистических ценностей, осознанное, уважительное и доброжелательное отношение к другому человеку, его мнению, мировоззрению;
- – способность к сопереживанию и формирование позитивного отношения к людям, в том числе к лицам с ограниченными возможностями здоровья и инвалидам; бережное, ответственное и компетентное отношение к физическому и психологическому здоровью других людей, умение оказывать первую помощь;
- – развитие компетенций сотрудничества со сверстниками, детьми младшего возраста, взрослыми в образовательной, общественно полезной, учебно-исследовательской, проектной и других видах деятельности.
- – мировоззрение, соответствующее современному уровню развития науки, значимости науки, готовность к научно-техническому творчеству, владение достоверной информацией о передовых достижениях и открытиях мировой и отечественной науки, заинтересованность в научных знаниях об устройстве мира и общества;
- – готовность и способность к образованию, в том числе самообразованию, на протяжении всей жизни; сознательное отношение к непрерывному образованию как условию успешной профессиональной и общественной деятельности;
- – экологическая культура, бережное отношения к родной земле, природным богатствам России и мира; понимание влияния социально - экономических процессов на состояние природной и социальной среды, ответственность за состояние природных ресурсов; умения и навыки разумного природопользования, нетерпимое отношение к действиям, приносящим вред экологии; приобретение опыта эколого-направленной деятельности;
- – осознанный выбор будущей профессии как путь и способ реализации собственных жизненных планов;
- – потребность трудиться, уважение к труду и людям труда, трудовым достижениям, добросовестное, ответственное и творческое отношение к разным видам трудовой деятельности.

Метапредметные:

Регулятивные универсальные учебные действия

- – самостоятельно определять цели, задавать параметры и критерии, по которым можно определить, что цель достигнута;
- – ставить и формулировать собственные задачи в образовательной деятельности и жизненных ситуациях;
- – выбирать путь достижения цели, планировать решение поставленных задач, оптимизируя материальные и нематериальные затраты;
- – организовывать эффективный поиск ресурсов, необходимых для достижения поставленной цели;
- – сопоставлять полученный результат деятельности с поставленной заранее целью.

Познавательные универсальные учебные действия

- – искать и находить обобщенные способы решения задач, в том числе, осуществлять развернутый информационный поиск и ставить на его основе новые (учебные и познавательные) задачи;
- – критически оценивать и интерпретировать информацию с разных позиций, распознавать и фиксировать противоречия в информационных источниках;

- – использовать различные модельно-схематические средства для представления существенных связей и отношений, а также противоречий, выявленных в информационных источниках;
- – находить и приводить критические аргументы в отношении действий и суждений другого; спокойно и разумно относиться к критическим замечаниям в отношении собственного суждения, рассматривать их как ресурс собственного развития;
- – выстраивать индивидуальную образовательную траекторию, учитывая ограничения со стороны других участников и ресурсные ограничения; менять и удерживать разные позиции в познавательной деятельности.

Коммуникативные универсальные учебные действия

- – осуществлять деловую коммуникацию как со сверстниками, так и со взрослыми (как внутри образовательной организации, так и за ее пределами), подбирать партнеров для деловой коммуникации исходя из соображений результативности взаимодействия, а не личных симпатий;
- – при осуществлении групповой работы быть как руководителем, так и членом
- команды в разных ролях (генератор идей, критик, исполнитель, выступающий, эксперт и т.д.);
- – развернуто, логично и точно излагать свою точку зрения с использованием адекватных (устных и письменных) языковых средств;

Предметные:

В результате изучения учебного предмета «Химия» на уровне среднего общего образования:

Выпускник на базовом уровне научится:

- – раскрывать на примерах роль химии в формировании современной научной картины мира и в практической деятельности человека;
- – демонстрировать на примерах взаимосвязь между химией и другими естественными науками;
- – раскрывать на примерах положения теории химического строения А.М. Бутлерова;
- – понимать физический смысл Периодического закона Д.И. Менделеева и на его основе объяснять зависимость свойств химических элементов и образованных ими веществ от электронного строения атомов;
- – объяснять причины многообразия веществ на основе общих представлений об их составе и строении;
- – применять правила систематической международной номенклатуры как средства различения и идентификации веществ по их составу и строению;
- – составлять молекулярные и структурные формулы органических веществ как носителей информации о строении вещества, его свойствах и принадлежности к определенному классу соединений;
- – характеризовать органические вещества по составу, строению и свойствам, устанавливая причинно-следственные связи между данными характеристиками вещества;
- – приводить примеры химических реакций, раскрывающих характерные свойства типичных представителей классов органических веществ с целью их идентификации и объяснения области применения;
- – прогнозировать возможность протекания химических реакций на основе знаний о типах химической связи в молекулах реагентов и их реакционной способности;
- – использовать знания о составе, строении и химических свойствах веществ для безопасного применения в практической деятельности;
- – приводить примеры практического использования продуктов переработки нефти и природного газа, высокомолекулярных соединений (полиэтилена, синтетического каучука, ацетатного волокна);

- – проводить опыты по распознаванию органических веществ: глицерина, уксусной кислоты, непредельных жиров, глюкозы, крахмала, белков – в составе пищевых продуктов и косметических средств;
- – владеть правилами и приемами безопасной работы с химическими веществами и лабораторным оборудованием;
- – устанавливать зависимость скорости химической реакции и смещения химического равновесия от различных факторов с целью определения оптимальных условий протекания химических процессов;
- – приводить примеры гидролиза солей в повседневной жизни человека;
- – приводить примеры окислительно-восстановительных реакций в природе, производственных процессах и жизнедеятельности организмов;
- – приводить примеры химических реакций, раскрывающих общие химические свойства простых веществ – металлов и неметаллов;
- – проводить расчеты на нахождение молекулярной формулы углеводорода по продуктам сгорания и по его относительной плотности и массовым долям элементов, входящих в его состав;
- – владеть правилами безопасного обращения с едкими, горючими и токсичными веществами, средствами бытовой химии;
- – осуществлять поиск химической информации по названиям, идентификаторам, структурным формулам веществ;
- – критически оценивать и интерпретировать химическую информацию, содержащуюся в сообщениях средств массовой информации, ресурсах Интернета, научно-популярных статьях с точки зрения естественно-научной корректности в целях выявления ошибочных суждений и формирования собственной позиции;
- – представлять пути решения глобальных проблем, стоящих перед человечеством: экологических, энергетических, сырьевых, и роль химии в решении этих проблем.

Выпускник на базовом уровне получит возможность научиться:

- – иллюстрировать на примерах становление и эволюцию органической химии как науки на различных исторических этапах ее развития;
- – использовать методы научного познания при выполнении проектов и учебно-исследовательских задач по изучению свойств, способов получения и распознавания органических веществ;
- – объяснять природу и способы образования химической связи: ковалентной (полярной, неполярной), ионной, металлической, водородной – с целью определения химической активности веществ;
- – устанавливать генетическую связь между классами органических веществ для обоснования принципиальной возможности получения органических соединений заданного состава и строения;
- – устанавливать взаимосвязи между фактами и теорией, причиной и следствием при анализе проблемных ситуаций и обосновании принимаемых решений на основе химических знаний.

Требования к уровню подготовки обучающихся.

Учащиеся в результате усвоения раздела должны знать/понимать:

- ✓ важнейшие химические понятия: вещество, химический элемент, атом, молекула, относительная атомная и молекулярная массы, ион, аллотропия, изотопы, химическая связь, электроотрицательность, валентность, степень окисления, моль, молярная масса, молярный объём, вещества молекулярного и немолекулярного строения, растворы, электролит и неэлектролит, электролитическая диссоциация, окислитель и восстановитель, окисление и восстановление, тепловой эффект реакции, скорость химической реакции, катализ, химическое равновесие, углеродный скелет, функциональная группа, изомерия, гомология;
- ✓ основные законы химии: сохранение массы веществ, постоянства состава, периодический закон;
- ✓ основные теории химии: химической связи, электролитической диссоциации, строения органических соединений;

- ✓ важнейшие вещества и материалы: метан, этилен, ацетилен; бензол, этанол, жиры, мыла, глюкоза, сахароза, крахмал, клетчатка, белки, искусственные и синтетические волокна, каучуки, пластмассы;

уметь:

- ✓ называть изученные вещества по «тривиальной» и международной номенклатуре;
- ✓ определять: валентность и степень окисления химических элементов, тип химической связи в соединениях, заряд иона, характер среды в водных растворах органических соединений, окислитель и восстановитель, принадлежность веществ к различным классам органических соединений;
- ✓ характеризовать: основные классы органических соединений; строение и химические свойства изученных органических соединений;
- ✓ объяснять: зависимость свойств веществ от их состава и строения; природу химической связи (ионной, ковалентной, металлической), зависимость скорости химической реакции и положения химического равновесия от различных факторов;
- ✓ выполнять химический эксперимент по распознаванию важнейших органических веществ;
- ✓ проводить самостоятельный поиск химической информации с использованием различных источников (научно-популярных изданий, компьютерных баз данных, ресурсов Интернета); использовать компьютерные технологии для обработки и передачи химической информации и её представления в различных формах;
- ✓ использовать приобретённые знания и умения в практической деятельности и повседневной жизни для:
 - объяснения химических явлений, происходящих в природе, быту и на производстве;
 - определения возможности протекания химических превращений в различных условиях и оценки их последствий;
 - экологически грамотного поведения в окружающей среде;
 - оценки влияния химического загрязнения окружающей среды на организм человека и другие живые организмы;
 - безопасного обращения с горючими и токсичными веществами, лабораторным оборудованием;
 - приготовления растворов заданной концентрации в быту и на производстве;
 - критической оценки достоверности химической информации, поступающей из разных источников.

УМК

11 класс	Химия. 11 класс. <i>О. С. Габриелян, И. Г. Остроумов, С. А. Сладков.</i> Химия. 11 класс. Базовый уровень. Учебное пособие.	Габриелян, О. С. И. Г. Остроумов, С.А. Сладков Химия. 11 класс: учебник для общеобразовательных учреждений О.С. Габриелян. - М.: «Просвещение», 2019,
-----------------	--	---

Методические пособия

10 класс	<i>О. С. Габриелян, С. А. Сладков.</i> Химия. 10 класс. Базовый уровень. Рабочая тетрадь.	
	<i>О. С. Габриелян, И. В. Тригубчак.</i> Химия. 10 класс. Базовый уровень. Проверочные и контрольные работы.	
	Ширшина, Н. В. Химия. 10 класс: тестовые задания для подготовки к итоговой аттестации.	
11 класс	<i>О. С. Габриелян и др.</i> Химия. 11 класс. Базовый уровень. Методическое пособие.	
	<i>О. С. Габриелян, С. А. Сладков.</i> Химия. 11 класс. Базовый уровень. Рабочая тетрадь.	

Интернет ресурсы	<p>Коллекция «Естественно-научные эксперименты»: химия http://experiment.edu.ru ;</p> <p>Химия для всех: иллюстрированные материалы по общей, органической и неорганической химии http://school-sector.relarn.ru/nsm/;</p> <p>Химия для школьников: сайт Дмитрия Болотова http://chemistry.r2.ru ; Школьная химия http://schoolchemistry.by.ru;</p> <p>Электронная библиотека по химии и технике http://rushim.ru/books/books.htm;</p> <p>Органическая химия: электронный учебник для средней школы http://www.chemistry.ssu.samara.ru. http://www.alhimik.ru Представлены следующие рубрики: советы абитуриенту, учителю химии, справочник (очень большая подборка таблиц и справочных материалов), весёлая химия, новости, олимпиады, кунсткамера (масса интересных исторических сведений) http://www.hij.ru/ Журнал «Химия и жизнь» понятно и занимательно рассказывает обо всём интересном, что происходит в науке и в мире, в котором мы живём. http://chemistry-chemists.com/index.html Электронный журнал «Химики и химия». В журнале представлено множество опытов по химии, содержится много занимательной информации, позволяющей увлечь учеников экспериментальной частью предмета. http://c-books.narod.ru Литература по химии. http://1september.ru/ Журнал «Первое сентября» для учителей и не только. В нём представлено большое количество работ учеников, в том числе и исследовательского характера. http://schoolbase.ru/articles/items/ximiya Всероссийский школьный портал со ссылками на образовательные сайты по химии. www.periodictable.ru Сборник статей о химических элементах, иллюстрированный экспериментами.</p>
-------------------------	---

Материально-техническое и информационно-техническое обеспечение

1. Кабинет химии и химическая лаборатория.
2. Наборы реактивов и лабораторное оборудование по химии.
3. Шаростержневые модели органических веществ и кристаллических решеток.
4. Компьютер.
5. Коллекции природных соединений, минералов, синтетических веществ.
6. Мультимедийные пособия: «Химия 10-11 класс», «Химия для всех».

Оборудование кабинета химии

Кабинет химии оборудован специальным демонстрационным столом. Для обеспечения лучшей видимости демонстрационный стол установлен на подиуме.

Кабинет химии оборудован вытяжным шкафом, расположенным у наружной стены возле стола учителя. Для проведения лабораторных опытов используют только мини-спиртовки.

Учебная доска хорошо очищается влажной губкой, износостойкая, тёмно-зелёного цвета. Учебная доска оборудована софитами, которые прикреплены к стене.

Кабинет химии оснащён холодным и горячим водоснабжением и канализацией.

Формы организации образовательного процесса: индивидуальная, парная, групповая, интерактивная.

Методы и формы обучения

- определяются с учетом индивидуальных и возрастных особенностей учащихся, развития и саморазвития личности. Вовлечение учащихся в разнообразную деятельность является условием приобретения прочных знаний, преобразования их в убеждения и умения, становления ответственности как черты личности;

А) по источнику знаний: словесные, наглядные, практические методы обучения;

Б) по уровню познавательной активности: проблемный, частично-поисковый, объяснительно-иллюстративный метод обучения;

В) по принципу расчленения или соединения знаний: аналитический, синтетический, сравнительный, обобщающий, классификационный метод обучения.

- программа предусматривает проведение традиционных уроков, уроков-семинаров как одной из форм обобщающих занятий, уроков коррективы и обобщения знаний учащихся, проведение лабораторных и практических работ на уроках;
- для развития личности ученика используются компетентностные технологии (метод проектов, научных исследований,

портфолио), здоровьесберегающие технологии, информационно-коммуникационные технологии, индивидуально-ориентированная, разноуровневая технология;

Виды контроля

- По месту контроля на этапах обучения: текущий (оперативный), итоговый (выходной).
- По способу оценивания: «отметочная» технология (традиционная), «рейтинговая» технология (балльно-накопительная), «качественная» технология (сочетание метода наблюдения с экспертной оценкой, т.е. усвоил – не усвоил, овладел – не овладел).
- По способу организации контроля: автоматический (машинный), взаимоконтроль, контроль учителя, самоконтроль.
- По ведущим функциям: диагностический, стимулирующий, констатирующий.
- По способу получения информации в ходе контроля: устный метод (включает опросы, собеседования, зачеты), письменный метод (использует контрольные, различные проверочные работы), практический метод (состоит в наблюдение за ходом выполнения практических и лабораторных работ, а также проектов).

Формы контроля

- собеседование;
- экспресс-опросы (дифференцированный, индивидуальный);
- зачет;
- самостоятельная работа;
- контрольная работа (в том числе домашняя КР)
- тестирование;
- наблюдение.

Проверка и оценивание знаний и умений, учащихся по химии

Результаты обучения химии должны соответствовать общим задачам предмета и требованиям к его усвоению. Результаты обучения оцениваются по пятибалльной системе. При оценке учитываются следующие качественные показатели ответов: глубина (соответствие изученным теоретическим обобщениям); осознанность (соответствие требуемым в программе умениям применять полученную информацию); полнота (соответствие объему программы и информации учебника).

При оценке учитываются число и характер ошибок (существенные или несущественные). Существенные ошибки связаны с недостаточной глубиной и

осознанностью ответа (например, ученик неправильно указал основные признаки понятий, явлений, характерные свойства веществ, неправильно сформулировал закон, правило и т.п. или ученик не смог применить теоретические знания для объяснения и предсказания явлений, установления причинно-следственных связей, сравнения и классификации явлений и т. п.). Несущественные ошибки определяются неполнотой ответа (например, упущение из вида какого-либо нехарактерного факта при описании вещества, процесса). К ним можно отнести оговорки, описки, допущенные по невнимательности (например, на два и более уравнения реакций в полном ионном виде допущена одна ошибка в обозначении заряда иона).

Результаты обучения проверяются в процессе устных и письменных ответов учащихся, а также при выполнении ими химического эксперимента.

Оценка устного ответа

Оценка «5»

1. Ответ полный и правильный на основании изученных теорий.
2. Материал изложен в определенной логической последовательности литературным языком.
3. Сделан самостоятельный вывод к ответу.
4. Показан навык в составлении уравнений реакций, комментирующих ответ.
5. Характеристика элемента дана правильно в свете теории строения атома.
6. Характеристика вещества дана правильно в свете теории электролитической диссоциации.

Оценка «4»

1. Ответ полный и правильный на основании изученных теорий.
2. Материал изложен в определенной логической последовательности, но допущены 2-3 несущественные ошибки, исправленные по требованию учителя.
3. В составлении уравнений реакций допущены 1-2 незначительные ошибки, исправленные самим учеником.

Оценка «3»

1. Ответ полный, но при этом допущена существенная ошибка, или ответ неполный, несвязный.
2. Показано умение в составлении уравнений реакций, не сделан вывод по ответу.

Оценка «2»

1. При ответе обнаружено непонимание учащимся основного содержания учебного материала или допущены существенные ошибки, которые учащийся не может исправить при наводящих вопросах учителя.
2. Не показано умение в составлении уравнений реакций.

Оценка «1»

1. Отсутствие ответа.

Оценка практической работы Оценка ставится на основании наблюдения за учащимися и письменного отчета за работу. **Оценка «5»**

1. Работа выполнена полностью, правильно.
2. Сделаны правильные наблюдения и выводы, согласно поставленной цели.
3. Эксперимент осуществлен по плану, с учетом техники безопасности и правил работы с веществами и оборудованием.
4. Проявлены организационно-трудовые умения (поддерживается чистота рабочего места и порядок на столе, экономно используются реактивы), работа оформлена грамотно и согласно требованиям, составлены уравнения реакций.

5. В оформлении указаны наблюдения и сделаны выводы согласно цели работы.

Оценка «4»

1. Работа выполнена правильно, сделаны правильные наблюдения и выводы, эксперимент осуществлен полностью, но допущены несущественные ошибки в работе с веществами и оборудованием.
2. При оформлении работы допущены 1-2 несущественные ошибки.

Оценка «3»

1. Работа выполнена правильно не менее чем наполовину или допущена существенная ошибка в ходе эксперимента, в объяснении, в оформлении работы, в соблюдении правил техники безопасности при работе с веществами и оборудованием, которая исправляется по требованию учителя.
2. Отсутствуют выводы и соответствующие уравнения.

Оценка «2»

1. Допущены две (и более) существенных ошибок в ходе эксперимента, в объяснении, в оформлении работы, в соблюдении правил техники безопасности при работе с веществами и оборудованием, которые учащийся не может исправить по требованию учителя.

Оценка «1»

1. Работа не выполнена, у учащегося отсутствуют экспериментальные умения.

Оценка умений решать экспериментальные задачи

Оценка «5»

1. План решения составлен правильно.
2. Правильно осуществлен подбор химических реактивов и оборудования.
3. Показан навык в работе с веществами, согласно ТБ.
4. Составлены соответствующие уравнения реакции и дан ход решения.
5. Дано полное объяснение и сделаны выводы.

Оценка «4»

1. План решения составлен правильно.
2. Правильно осуществлен подбор химических реактивов и оборудования, но при этом допущены не более 2 несущественных ошибок в объяснении и выводах.
3. При работе с веществами допущены 1-2 ошибки, несущественное нарушение ОТ.

Оценка «3»

1. План решения составлен правильно. Правильно осуществлен подбор химических реактивов и оборудования, но допущена ошибка в объяснении и выводах.
2. Несущественное нарушение ОТ.
3. Отсутствие хода решения и соответствующих уравнений.

Оценка «2»

1. Допущены 2 и более ошибки в плане работы, в подборе химических реактивов и оборудования, в объяснении и выводах.

Оценка «1»

1. Задача не решена, нарушение ТБ при работе с веществами.

Оценка умения решать расчетные задачи (1 расчетная задача)

Оценка «5»

1. В логическом рассуждении и решении нет ошибок, задача решена рациональным способом.
2. Оформлена согласно требованиям, в ответе показаны знания теории.

Оценка «4»

1. В логическом рассуждении и решении нет существенных ошибок, но задача решена нерациональным способом, или допущено не более двух несущественных ошибок.
2. Ответ записан кратко, без теоретических выводов.

Оценка «3»

1. В логическом рассуждении нет ошибок, но допускается существенная ошибка в математических расчетах.
2. Ответ не записан, оформление не сопровождается написанием формул.

Оценка «2»

1. В логическом рассуждении и решении имеются существенные ошибки.
2. Задача не доведена до конца.
3. Ответ отсутствует.

Оценка «1»

Отсутствие ответа на задание.

Оценка письменных контрольных работ (включающих расчетные задачи, превращения...)

При оценке письменной контрольной работы необходимо учитывать требования единого орфографического режима. Оценка за итоговую контрольную работу корректирует предшествующие при выставлении отметки за четверть, полугодие, год.

Оценка «5»

1. Ответ полный и правильный, на основе изученных теорий, показаны без ошибок все требующиеся навыки, умения и знания.

Оценка «4»

1. Ответ неполный или допущено не более двух несущественных ошибок.

Оценка «3»

1. Работа выполнена не менее чем наполовину, допущена одна существенная ошибка и при ней 2-3 несущественные.

Оценка «2»

1. Работа выполнена меньше чем наполовину или содержит несколько существенных ошибок.
2. Не показаны ни умения, ни навыки, требующиеся для выполнения работы.

Оценка «1»

1. Работа не выполнена.

Оценка теста с выбором ответа

Оценка «5»

1. Ставится в том случае, если учащийся ответил правильно на 90% вопросов теста

Оценка «4»

1. Ставится, если ученик ответил правильно на 70 – 89% вопросов теста.

Оценка «3»

1. Ставится, если ученик ответил правильно на 50 – 69% вопросов теста.

Оценка «2»

1. Ставится, если ученик ответил правильно менее чем на 50% вопросов теста.

Оценка реферата

Оценка «5»

1. Глубоко раскрыта тема реферата. Имеются результаты собственных исследований или выводы по обобщению материала из разных источников, схемы, графики, таблицы, иллюстрации.
2. Проработан учащимися значительный объем литературы для реферата, о чем свидетельствует список литературы.
3. Оформление работы соответствует нормам:
 - Титульный лист
 - Оглавление
 - Основное содержание
 - Выводы
 - Список литературы

Оценка «4»

1. Ставится, если соблюдены все требования к оценке «5», но работа выполнена небрежно, основывается на изучении 2-3 источников, оформление не соответствует нормам.

Оценка «3»

1. Ставится, если в работе нет результатов собственных исследований или выводов по обобщению материала из разных источников.

Оценка письменных работ

Оценка «5»

1. Полно раскрыто содержание материала в объеме программы, четко и правильно даны определения и раскрыто содержание понятий, верно использованы научные термины.
2. Дан сравнительный анализ ранее приобретенных знаний.
3. Показано практическое знание материала.

Оценка «4»

1. Раскрыто основное содержание материала.
2. В основном правильно даны определения понятий и использованы научные термины определения понятий неполные, допущены незначительные нарушения последовательности изложения, небольшие неточности при использовании научных терминов или в выводах и обобщениях.

Оценка «3»

1. Усвоено основное содержание материала, но изложено фрагментарно, не всегда последовательно, определения понятий не всегда и недостаточно четкие.
2. Допущены ошибки и неточности в использовании научной терминологии, определении понятий.
3. В целом выполнено 2/3 объема заданий.

Оценка «2»

1. Основное содержание учебного материала не раскрыто, допущены грубые ошибки в определении понятий, при раскрытии терминологии.

Оценка «1»

1. Ответ не дан

Календарно-тематическое планирование в 11 классе (2 часа в неделю, 68 часов)

№ п/п	Дата		Тема урока	Медиа-ресурсы Химич. эксперимент, расчётные задачи	Основное содержание урока	Характеристика основных видов деятельности обучающихся	Деятельность учителя с учетом рабочей программы воспитания
	п л а н	ф а к т					
Тема 1. Строение веществ (23 ч)							
1		1 неделя	Основные сведения о строении атома.	Демонстрации. Портреты Э. Резерфорда, Н. Бора. Видеофрагменты и слайды «Большой адронный коллайдер», «Уровни строения вещества».	Вводный инструктаж по технике безопасности в кабинете химии Строение атома: ядро и электронная оболочка. Изотопы. Химический элемент. Большой адронный коллайдер. Уровни строения вещества.	<i>Аргументировать</i> сложное строение атома как системы, состоящей из ядра и электронной оболочки. <i>Характеризовать</i> уровни строения вещества. <i>Описывать</i> устройство и работу Большого адронного коллайдера.	Привлекать внимание обучающихся к обсуждаемой на уроке информации, активизации познавательной деятельности обучающихся. Создавать доверительный психологический климат в классе во время урока.
2		1 неделя	Характеристик а состояния электронов в атоме.		Электронное облако, электронная орбиталь. Энергетические уровни и подуровни. Максимальное число электронов на подуровнях и уровнях. Основные правила заполнения электронами энергетических уровней	<i>Знать</i> сущность понятий «электронная орбиталь» и «электронное облако», формы орбиталей, взаимосвязь номера уровня и энергии электрона	Реализовывать воспитательные возможности в различных видах деятельности обучающихся на основе восприятия элементов действительности: анализ проблемных ситуаций. Привлекать внимание обучающихся к обсуждаемой на уроке информации, активизации познавательной деятельности обучающихся.

3-4	2 неделя	Электронно-графические формулы атомов.		Электронные конфигурации атомов химических элементов. Электронно-графические формулы атомов элементов. Электронная классификация элементов. S-, P-, d-, f- семейства.	<i>Знать</i> основные закономерности заполнения энергетических подуровней электронами. <i>Уметь</i> составлять электронные формулы атомов.	Реализовывать воспитательные возможности в различных видах деятельности обучающихся со словесной (знаковой) основой: решение текстовых количественных и качественных задач, выполнение заданий по разграничению понятий. Создавать доверительный психологический климат в классе во время урока.
5	3 неделя	Периодическая система химических элементов Д. И. Менделеева и учение о строении атома	Демонстрации. Различные формы Периодической системы химических элементов Д. И. Менделеева. Портрет Д. И. Менделеева. Лаб. работа №1 Моделирование построения Периодической системы с помощью карточек.	Физический смысл номеров: элемента, периода, группы. Валентные электроны. Электронная конфигурация атомов. Закономерности изменения свойств элементов в периодах и группах. Электронные семейства химических элементов.	<i>Находить</i> взаимосвязи между положением элемента в периодической системе Д. И. Менделеева и строением его атома. <i>Составлять</i> электронные и электронно-графические формулы атомов s-, p- и d-элементов. <i>Относить</i> химические элементы к тому или иному электронному семейству.	Привлекать внимание обучающихся к обсуждаемой на уроке информации, активизации познавательной деятельности обучающихся. Использовать воспитательные возможности содержания учебного предмета через подбор соответствующих проблемных ситуаций для обсуждения в классе. Организовывать групповые формы учебной деятельности. Опирайтесь на жизненный опыт обучающихся, приводя действенные примеры. Создавать доверительный психологический климат в классе во время урока.

6	3 неделя	Философские основы общности Периодического закона и теории химического строения.	Демонстрации. Портреты Д. И. Менделеева и А. М. Бутлерова.	Предпосылки открытия Периодического закона и теории химического строения. Роль личности в истории химии. Роль практики в становлении и развитии химической теории.	<i>Представлять</i> развитие научных теорий по спирали на основе трёх формулировок Периодического закона и основных направлений развития теории строения (химического, электронного и пространственного). <i>Характеризовать</i> роль практики в становлении и развитии химической теории. <i>Аргументировать</i> чувство гордости за достижения отечественной химии и вклад российских учёных в мировую науку.	Привлекать внимание обучающихся к обсуждаемой на уроке информации, активизации познавательной деятельности обучающихся. Использовать воспитательные возможности содержания учебного предмета через подбор соответствующих текстов для чтения, задач для решения, проблемных ситуаций для обсуждения в классе. Создавать доверительный психологический климат в классе во время урока.
7	4 неделя	Ионная химическая связь и ионные кристаллические решётки.	Демонстрации. Модель кристаллической решётки хлорида натрия. Образцы минералов с ионной кристаллической решёткой: кальцита, галита.	Катионы как продукт восстановления атомов металлов. Анионы как продукт окисления атомов неметаллов. Ионная химическая связь и ионная кристаллическая решётка. Ионы простые и сложные.	<i>Характеризовать</i> ионную связь как связь между ионами, образующимися в результате отдачи или приёма электронов атомами или группами атомов. <i>Классифицировать</i> ионы по разным основаниям. <i>Устанавливать</i> зависимость между типом химической связи, типом кристаллической решётки и физическими свойствами веществ.	Привлекать внимание обучающихся к обсуждаемой на уроке информации, активизации познавательной деятельности обучающихся. Использовать воспитательные возможности содержания учебного предмета через подбор соответствующих текстов для чтения, задач для решения, проблемных ситуаций для обсуждения в классе. Создавать доверительный психологический климат в классе во время урока.

8-9	4-5 недели	Ковалентная химическая связь. Атомные и молекулярные кристаллические решётки.	Демонстрации. Модели кристаллических решёток «сухого льда» (или иода), алмаза, графита (или кварца). Модель молярного объёма газа.	Ковалентная неполярная и полярная связи. Электроотрицательность. Кратность ковалентной связи. Обменный и донорно-акцепторный механизмы образования ковалентных связей. Полярность связи и полярность молекулы. Молекулярные и атомные кристаллические решётки.	<i>Объяснять</i> инертные свойства благородных газов особенностями строения их атома. <i>Характеризовать</i> ковалентную связь как связь, возникающую за счёт образования общих электронных пар путём перекрывания электронных орбиталей. <i>Классифицировать</i> ковалентные связи по разным основаниям. <i>Устанавливать</i> зависимость между типом химической связи, типом кристаллической решётки и физическими свойствами веществ.	Привлекать внимание обучающихся к обсуждаемой на уроке информации, активизации познавательной деятельности обучающихся. Использовать воспитательные возможности содержания учебного предмета через подбор соответствующих текстов для чтения, задач для решения, проблемных ситуаций для обсуждения в классе. Создавать доверительный психологический климат в классе во время урока.
10	5 неделя	Металлическая химическая связь.	Демонстрации. Модели кристаллических решёток металлов. Лаб. работа №2 Моделирование металлической кристаллической решетки.	Металлические кристаллические решётки. Металлическая химическая связь: ион-атомы и электронный газ. Физические свойства металлов и их применение на основе этих свойств. Сплавы чёрные и цветные. кристаллической решётки.	<i>Характеризовать</i> металлическую связь как связь между ион-атомами в металлах и сплавах посредством обобществлённых валентных электронов. <i>Объяснять</i> единую природу химических связей. <i>Устанавливать</i> зависимость между типом химической связи, типом кристаллической решётки и физическими свойствами веществ.	Привлекать внимание обучающихся к обсуждаемой на уроке информации, активизации познавательной деятельности обучающихся. Использовать воспитательные возможности содержания учебного предмета через подбор соответствующих текстов для чтения, задач для решения, проблемных ситуаций для обсуждения в классе. Организовывать групповые формы учебной деятельности. Опирается на жизненный опыт обучающихся, приводя действенные примеры. Создавать доверительный психологический климат в классе во время урока.

11	6 неделя	Водородная химическая связь.	<p>Демонстрации. Видеофрагменты и слайды «Структуры белка».</p> <p>Лаб. работа №3 Денатурация белка.</p>	Водородная химическая связь: межмолекулярная и внутримолекулярная. Значение водородной связи в природе и жизни человека.	<p><i>Характеризовать</i> водородную связь как особый тип химической связи.</p> <p><i>Различать</i> межмолекулярную и внутримолекулярную водородные связи.</p> <p><i>Устанавливать</i> межпредметные связи с биологией на основе рассмотрения природы водородной связи и её роли в организации живой материи.</p>	<p>Привлекать внимание обучающихся к обсуждаемой на уроке информации, активизации познавательной деятельности обучающихся.</p> <p>Использовать воспитательные возможности содержания учебного предмета через подбор соответствующих текстов для чтения, задач для решения, проблемных ситуаций для обсуждения в классе.</p> <p>Организовывать групповые формы учебной деятельности.</p> <p>Опирается на жизненный опыт обучающихся, приводя действенные примеры.</p> <p>Создавать доверительный психологический климат в классе во время урока.</p>
12	6 неделя	Полимеры.	<p>Демонстрации. Коллекции «Пластмассы».</p> <p>Образцы неорганических полимеров — веществ атомной структуры.</p>	Полимеры, их получение: реакции полимеризации и поликонденсации. Пластмассы. Неорганические полимеры.	<p><i>Характеризовать</i> полимеры как высокомолекулярные соединения.</p> <p><i>Различать</i> реакции полимеризации и поликонденсации.</p> <p><i>Устанавливать</i> единство органической и неорганической химии на примере неорганических полимеров.</p>	<p>Привлекать внимание обучающихся к обсуждаемой на уроке информации, активизации познавательной деятельности обучающихся.</p> <p>Использовать воспитательные возможности содержания учебного предмета через подбор соответствующих текстов для чтения, задач для решения, проблемных ситуаций для обсуждения в классе.</p>

13	7 неделя		Волокна. Коллекции «Волокна».	Демонстрации. Особенности строения волокон. Классификация полимеров Наиболее широко распространенные полимеры. Международные аббревиатуры маркировки изделий из полимеров. Различие между полимером как веществом и полимерным материалом на его основе.	<i>Описывать</i> важнейшие представители пластмасс и волокон и называть области их применения.	Привлекать внимание обучающихся к обсуждаемой на уроке информации, активизации познавательной деятельности обучающихся. Использовать воспитательные возможности содержания учебного предмета через подбор соответствующих текстов для чтения, задач для решения, проблемных ситуаций для обсуждения в классе. Создавать доверительный психологический климат в классе во время урока.
----	----------	--	-------------------------------------	--	--	---

14-15	7-8 недели	Дисперсные системы.	<p>Демонстрации. Образцы различных дисперсных систем: эмульсий, суспензий, аэрозолей, гелей и золь. Коагуляция. Синерезис. Лаб. работа №4. Получение эмульсии растительного масла. Получение суспензии «известкового молока». Получение коллоидного раствора куриного белка и исследование его свойств с помощью лазерной указки.</p>	<p>Дисперсные системы: дисперсная фаза и дисперсионная среда. Классификация дисперсных систем по агрегатному состоянию и по размеру частиц фазы. Грубодисперсные системы: эмульсии, суспензии, аэрозоли. Тонкодисперсные системы: золи и гели. Синерезис и коагуляция.</p>	<p><i>Характеризовать</i> различные типы дисперсных систем на основе агрегатного состояния дисперсной фазы и дисперсионной среды. <i>Раскрывать</i> роль различных типов дисперсных систем в жизни природы и общества. <i>Проводить, наблюдать и описывать</i> химический эксперимент.</p>	<p>Привлекать внимание обучающихся к обсуждаемой на уроке информации, активизации познавательной деятельности обучающихся. Использовать воспитательные возможности содержания учебного предмета через подбор соответствующих текстов для чтения, задач для решения, проблемных ситуаций для обсуждения в классе. Организовывать групповые формы учебной деятельности. Опирается на жизненный опыт обучающихся, приводя действенные примеры. Создавать доверительный психологический климат в классе во время урока.</p>
-------	------------	---------------------	--	--	--	---

16-17	8-9 нед	Массовая или объемная доли компонентов в смеси.	Решение расчетных задач.	Решение расчетных задач. Массовая или объемная доли компонентов в смеси.	Уметь <i>находить</i> массовую или объемную долю компонентов в смеси.	Реализовывать воспитательные возможности в различных видах деятельности обучающихся со словесной (знаковой) основой: решение текстовых количественных и качественных задач, выполнение заданий по разграничению понятий. Использовать воспитательные возможности содержания учебного предмета через подбор соответствующих задач для решения, проблемных ситуаций для обсуждения в классе.
18	9 неделя	Массовая доля выхода продукта от теоретически возможного.	Решение расчетных задач.	Решение расчетных задач. Массовая доля выхода продукта от теоретически возможного.	Уметь <i>находить</i> массовую долю продукта от теоретически возможного.	Реализовывать воспитательные возможности в различных видах деятельности обучающихся со словесной (знаковой) основой: решение текстовых количественных и качественных задач, выполнение заданий по разграничению понятий. Использовать воспитательные возможности содержания учебного предмета через подбор соответствующих задач для решения, проблемных ситуаций для обсуждения в классе.
19	10 неделя	Объемная доля выхода продукта от теоретически возможного.	Решение расчетных задач.	Решение расчетных задач. Объемная доля выхода продукта от теоретически возможного.	Уметь <i>находить</i> объемную долю продукта от теоретически возможного.	Реализовывать воспитательные возможности в различных видах деятельности обучающихся со словесной (знаковой) основой: решение текстовых количественных и качественных задач, выполнение заданий по разграничению понятий. Использовать воспитательные возможности содержания учебного предмета через подбор соответствующих задач для решения, проблемных ситуаций для обсуждения в классе.
20	10 неделя	Решение задач с использованием понятия «массовая доля примесей».	Решение расчетных задач.	Решение расчетных задач. Массовая доля примесей.	Уметь <i>находить</i> массовую долю примесей.	Реализовывать воспитательные возможности в различных видах деятельности обучающихся со словесной (знаковой) основой: решение текстовых количественных и качественных задач, выполнение заданий по разграничению понятий. Использовать воспитательные возможности содержания учебного предмета через подбор соответствующих задач для решения, проблемных ситуаций для обсуждения в классе.
21	11 неделя	Решение задач.	Решение расчетных задач.	Решение расчетных задач.	Уметь <i>применять</i> теоретические знания при решении задач.	Реализовывать воспитательные возможности в различных видах деятельности обучающихся со словесной (знаковой) основой: решение текстовых количественных и качественных задач, выполнение заданий по разграничению понятий. Использовать воспитательные возможности содержания учебного предмета через подбор соответствующих задач для решения, проблемных ситуаций для обсуждения в классе.

22	11 неделя	Обобщение и систематизация знаний по теме «Строение вещества».	Обобщение и систематизация знаний	Строение вещества, химическая связь, кристаллические решетки, полимеры, истинные и коллоидные растворы.	<i>Знать</i> понятия «вещество», «хим. элемент», «атом», «молекула», «электроотрицательность», «валентность», «степень окисления», «вещества молекулярного и немолекулярного строения», «углеродный скелет», «функциональная группа», «изомерия», «гомология». <i>Объяснять</i> зависимость свойств веществ от их состава и строения; природу химической связи.	Реализовывать воспитательные возможности в различных видах деятельности, обучающихся со словесной (знаковой) основой: систематизация учебного материала. Создавать доверительный психологический климат в классе во время урока.
23	12 нед	Контрольная работа №1 по теме «Строение веществ»				Побуждать обучающихся соблюдать на уроке принципы учебной дисциплины и самоорганизации.
Тема 2. Химические реакции (19 ч)						
24	12 неделя	Классификация химических реакций. Реакции, идущие без изменения состава веществ.		Реакции без изменения состава веществ: аллотропизации и изомеризации. Причины аллотропии.	<i>Классифицировать</i> химические реакции по различным основаниям.	Привлекать внимание обучающихся к обсуждаемой на уроке информации, активизации познавательной деятельности обучающихся. Использовать воспитательные возможности содержания учебного предмета через подбор соответствующих текстов для чтения, задач для решения, проблемных ситуаций для обсуждения в классе.

25	13 неделя		Реакции, идущие с изменением состава веществ.	Лаб. работа №5. Проведение реакций, идущих до конца, по правилу Бертолле.	Классификация реакций по числу и составу реагентов и продуктов Реакции соединения, разложения, замещения и обмена.	<i>Проводить, наблюдать и описывать</i> химический эксперимент. <i>Уметь различать</i> реакции соединения, разложения, замещения и обмена.	Привлекать внимание обучающихся к обсуждаемой на уроке информации, активизации познавательной деятельности обучающихся. Использовать воспитательные возможности содержания учебного предмета через подбор соответствующих текстов для чтения, задач для решения, проблемных ситуаций для обсуждения в классе. Организовывать групповые формы учебной деятельности. Опирается на жизненный опыт обучающихся, приводя действенные примеры. Создавать доверительный психологический климат в классе во время урока.
26	13 неделя		Термохимические реакции.	Демонстрации. Экзо- и эндотермические реакции. Тепловые явления при растворении серной кислоты и аммиачной селитры.	Классификация реакций по тепловому эффекту. Термохимические уравнения реакций.	<i>Характеризовать</i> тепловой эффект химических реакций и на его основе различать экзо- и эндотермические реакции. <i>Отражать</i> тепловой эффект химических реакций на письме с помощью термохимических уравнений. <i>Проводить</i> расчёты на основе термохимических уравнений.	Привлекать внимание обучающихся к обсуждаемой на уроке информации, активизации познавательной деятельности обучающихся. Использовать воспитательные возможности содержания учебного предмета через подбор соответствующих текстов для чтения, задач для решения, проблемных ситуаций для обсуждения в классе.

27-28	14 недели	<p>Скорость химических реакций.</p>	<p>Демонстрации. Зависимость скорости реакции от природы веществ. Взаимодействие растворов серной кислоты с растворами тиосульфата натрия различной концентрации и температуры. Разложение пероксида водорода с помощью неорганических катализаторов и природных объектов, содержащих каталазу. Лаб. работа №6. Разложение пероксида водорода с помощью диоксида марганца.</p>	<p>Скорость химической реакции и факторы её зависимости: природа реагирующих веществ, площадь их соприкосновения, температура, концентрация и наличие катализатора. Катализ. Ферменты. Ингибиторы.</p>	<p><i>Характеризовать</i> скорость химической реакции и факторы зависимости скорости химической реакции от природы реагирующих веществ, их концентрации, температуры, площади соприкосновения веществ. <i>Проводить, наблюдать и описывать</i> химический эксперимент с помощью родного языка и языка химии. <i>Характеризовать</i> катализаторы и катализ как способы управления скоростью химической реакции. <i>Устанавливать</i> на основе межпредметных связей с биологией общее, особенное и единичное для ферментов как биологических катализаторов. <i>Раскрывать</i> роль ферментов в организации жизни на Земле, а также в пищевой и медицинской промышленности.</p>	<p>Привлекать внимание обучающихся к обсуждаемой на уроке информации, активизации познавательной деятельности обучающихся. Использовать воспитательные возможности содержания учебного предмета через подбор соответствующих текстов для чтения, задач для решения, проблемных ситуаций для обсуждения в классе. Организовывать групповые формы учебной деятельности. Опирается на жизненный опыт обучающихся, приводя действенные примеры. Создавать доверительный психологический климат в классе во время урока.</p>
-------	-----------	-------------------------------------	---	--	--	---

29	15 нед	Обратимость химических реакций.		Обратимые и необратимые химические реакции. Химическое равновесие.	<i>Знать</i> классификацию хим. реакций (обратимые и необратимые), понятие «химическое равновесие» и условия его смещения.	Привлекать внимание обучающихся к обсуждаемой на уроке информации, активизации познавательной деятельности обучающихся. Использовать воспитательные возможности содержания учебного предмета через подбор соответствующих текстов для чтения, задач для решения, проблемных ситуаций для обсуждения в классе.
30	15 нед	Химическое равновесие и способы его смещения.	Демонстрации. Смещение равновесия в системе $\text{Fe}^{3+} + 3\text{NCS}^- \leftrightarrow \text{Fe}(\text{NCS})_3$	Химическое равновесие и способы его смещения. Общая характеристика реакции синтеза аммиака и условия смещения равновесия производственного процесса вправо.	<i>Характеризовать</i> состояния химического равновесия и способы его смещения. Предсказывать направление смещения химического равновесия при изменении условий проведения обратимой химической реакции. <i>Аргументировать</i> выбор оптимальных условий проведения технологического процесса. <i>Наблюдать и описывать</i> демонстрационный химический эксперимент.	Привлекать внимание обучающихся к обсуждаемой на уроке информации, активизации познавательной деятельности обучающихся. Использовать воспитательные возможности содержания учебного предмета через подбор соответствующих текстов для чтения, задач для решения, проблемных ситуаций для обсуждения в классе. Создавать доверительный психологический климат в классе во время урока.

31-32	16 неделя	Гидролиз солей.	<p>Демонстрации. Гидролиз солей различного типа. Видеофрагменты и слайды «Биологическая роль гидролиза». Лаб. работа №7 Испытание индикаторами среды растворов солей различных типов.</p>	<p>Понятие «гидролиз». Гидролиз солей. Гидролиз необратимый и обратимый. Три случая гидролиза солей. Роль гидролиза в обмене веществ. Роль гидролиза в энергетическом обмене. Различные пути протекания гидролиза солей в зависимости от их состава.</p>	<p><i>Характеризовать</i> гидролиз как обменное взаимодействие веществ с водой. <i>Записывать</i> уравнения реакций гидролиза различных солей. <i>Различать</i> гидролиз по катиону и аниону. <i>Предсказывать</i> реакцию среды водных растворов солей, образованных сильным основанием и слабой кислотой, слабым основанием и сильной кислотой.</p>	<p>Привлекать внимание обучающихся к обсуждаемой на уроке информации, активизации познавательной деятельности обучающихся. Использовать воспитательные возможности содержания учебного предмета через подбор соответствующих текстов для чтения, задач для решения, проблемных ситуаций для обсуждения в классе. Организовывать групповые формы учебной деятельности. Опирается на жизненный опыт обучающихся, приводя действенные примеры. Создавать доверительный психологический климат в классе во время урока.</p>
33	17 неделя	Гидролиз в органической химии.	<p>Презентация «Гидролиз в органической химии».</p>	<p>Гидролиз органических веществ. Биологическая роль гидролиза в организме человека. Реакции гидролиза в промышленности.</p>	<p><i>Раскрывать</i> роль обратимого гидролиза органических соединений как основы обмена веществ в живых организмах и обратимого гидролиза АТФ как основы энергетического обмена в живых организмах. <i>Проводить, наблюдать и описывать</i> химический эксперимент с помощью родного языка и языка химии. Знать типы гидролиза органических соединений.</p>	<p>Привлекать внимание обучающихся к обсуждаемой на уроке информации, активизации познавательной деятельности обучающихся. Использовать воспитательные возможности содержания учебного предмета через подбор соответствующих текстов для чтения, задач для решения, проблемных ситуаций для обсуждения в классе.</p>

34-36	17-18 недели	Окислительно-восстановительные реакции.	<p>Демонстрации. Простейшие окислительно-восстановительные реакции: взаимодействие цинка с соляной кислотой и железа с сульфатом меди(II). Лаб. работа №8 Взаимодействие раствора сульфата меди(II) с железом и гидроксидом натрия.</p>	Окислительно-восстановительные реакции. Степень окисления. Окислитель и восстановитель. Окисление и восстановление. Электронный баланс.	<p><i>Характеризовать</i> окислительно-восстановительные реакции как процессы с изменением степеней окисления элементов веществ, участвующих в реакции. <i>Составлять</i> уравнения ОВР с помощью метода электронного баланса. <i>Проводить, наблюдать и описывать</i> химический эксперимент с помощью родного языка и языка химии.</p>	Привлекать внимание обучающихся к обсуждаемой на уроке информации, активизации познавательной деятельности обучающихся. Использовать воспитательные возможности содержания учебного предмета через подбор соответствующих текстов для чтения, задач для решения, проблемных ситуаций для обсуждения в классе. Организовывать групповые формы учебной деятельности. Опирается на жизненный опыт обучающихся, приводя действенные примеры. Создавать доверительный психологический климат в классе во время урока.
37-38	19 неделя	Электролиз расплавов и растворов. Практическое применение электролиза.	<p>Демонстрации. Модель электролизёра. Модель электролизной ванны для получения алюминия. Образцы промышленных изделий, изготовленных на основе гальванопластики и гальваностегии.</p>	Электролиз растворов и расплавов электролитов. Практическое применение электролиза. Гальванопластика. Гальваностегия. Рафинирование.	<p><i>Характеризовать</i> электролиз как окислительно-восстановительный процесс. <i>Предсказывать</i> катодные и анодные процессы и отражать их на письме для расплавов и водных растворов электролитов. <i>Раскрывать</i> практическое значение электролиза.</p>	Привлекать внимание обучающихся к обсуждаемой на уроке информации, активизации познавательной деятельности обучающихся. Использовать воспитательные возможности содержания учебного предмета через подбор соответствующих текстов для чтения, задач для решения, проблемных ситуаций для обсуждения в классе. Создавать доверительный психологический климат в классе во время урока.

39	20 неделя	Практическая работа № 1. Решение экспериментальных задач по теме «Химическая реакция».	Решение экспериментальных задач по теме «Химическая реакция».	Инструктаж по технике безопасности. Решение экспериментальных задач по теме «Химические реакции».	<i>Планировать, проводить наблюдать и описывать химический эксперимент с соблюдением правил техники безопасности.</i>	Организовывать групповые формы учебной деятельности. Побуждать обучающихся соблюдать на уроке принципы учебной дисциплины и самоорганизации.
40-41	20-21 нед	Повторение и обобщение изученного материала.	Повторение и обобщение	Тестирование, решение задач и упражнений по теме.	<i>Выполнять тесты, решать задачи и упражнения по теме. Проводить оценку собственных достижений в усвоении темы. Корректировать свои знания в соответствии с планируемым результатом.</i>	Реализовывать воспитательные возможности в различных видах деятельности, обучающихся со словесной (знаковой) основой: систематизация учебного материала.
42	21 нед	Контрольная работа № 2 «Химические реакции».				Побуждать обучающихся соблюдать на уроке принципы учебной дисциплины и самоорганизации.
Тема 3. Вещества и их свойства (17 ч)						
43	22 неделя	Металлы.	Демонстрации. Коллекция металлов.	Общие физические свойства металлов. Классификация металлов в технике и химии.	<i>Обобщать</i> знания и делать выводы о закономерностях положения и изменений свойств металлов в периодах и группах Периодической системы.	Привлекать внимание обучающихся к обсуждаемой на уроке информации, активизации познавательной деятельности обучающихся. Реализовывать воспитательные возможности в различных видах деятельности обучающихся на основе восприятия элементов действительности: анализ проблемных ситуаций.
44	22 неделя	Химические свойства металлов.	Демонстрации. Взаимодействие концентрированной азотной кислоты с медью. Вспышка термитной смеси. Портрет Н. Н. Бекетова.	Общие химические свойства металлов. Условия взаимодействия металлов с растворами кислот и солей. Металлотермия.	<i>Характеризовать</i> общие химические свойства металлов как восстановителей на основе строения их атомов и положения металлов в электрохимическом ряду напряжений. <i>Наблюдать и описывать</i> химический эксперимент с помощью родного языка и языка химии	Реализовывать воспитательные возможности в различных видах деятельности обучающихся на основе восприятия элементов действительности: анализ проблемных ситуаций. Создавать доверительный психологический климат в классе во время урока.

45-46	23 неделя	Неметаллы. Благородные газы.	<i>Демонстрации.</i> Коллекция неметаллов. Вспышка чёрного пороха. Вытеснение галогенов из их растворов другими галогенами.	Неметаллы как окислители. Неметаллы, как восстановители. Ряд электроотрицательности. Инертные или благородные газы.	<i>Характеризовать</i> общие химические свойства неметаллов как окислителей и восстановителей на основе строения их атомов и положения неметаллов в ряду электроотрицательности. <i>Наблюдать и описывать</i> химический эксперимент с помощью родного языка и языка химии.	Привлекать внимание обучающихся к обсуждаемой на уроке информации, активизации познавательной деятельности обучающихся. Реализовывать воспитательные возможности в различных видах деятельности обучающихся на основе восприятия элементов действительности: анализ проблемных ситуаций. Создавать доверительный психологический климат в классе во время урока.
47-48	24 неделя	Кислоты неорганические и органически.е	<i>Демонстрации.</i> Коллекция органических и неорганических кислот. Лаб. работа №9 Исследование концентрированных растворов соляной и уксусной кислот капельным методом при их разбавлении водой.	Кислоты с точки зрения атомно-молекулярного учения. Кислоты с точки зрения теории электролитической диссоциации. Кислоты с точки зрения протонной теории. Общие химические свойства кислот. Классификация кислот.	<i>Характеризовать</i> органические и неорганические кислоты в свете теории электролитической диссоциации и протонной теории. <i>Классифицировать</i> органические и неорганические кислоты по различным основаниям. <i>Различать</i> общее, особенное и единичное в свойствах азотной, концентрированной серной и муравьиной кислот. <i>Проводить, наблюдать и описывать</i> химический эксперимент с помощью родного языка и языка химии.	Привлекать внимание обучающихся к обсуждаемой на уроке информации, активизации познавательной деятельности обучающихся. Использовать воспитательные возможности содержания учебного предмета через подбор соответствующих текстов для чтения, задач для решения, проблемных ситуаций для обсуждения в классе. Организовывать групповые формы учебной деятельности. Опирается на жизненный опыт обучающихся, приводя действенные примеры. Создавать доверительный психологический климат в классе во время урока.

49-50	25 неделя	<p>Основания неорганические и органические.</p>	<p>Демонстрации. Коллекция щелочей и аминов. Взаимодействие паров концентрированных растворов соляной кислоты и аммиака («дым без огня») Получение аммиака и изучение его свойств. Лаб. работа №10 Получение нерастворимого гидроксида и его взаимодействие с кислотой.</p>	<p>Основания с точки зрения атомно-молекулярного учения. Основания с точки зрения теории электролитической диссоциации. Основания с точки зрения протонной теории. Общие химические свойства оснований. Классификация оснований.</p>	<p><i>Характеризовать</i> неорганические основания в свете теории электролитической диссоциации. <i>Различать</i> общее, особенное и единичное в свойствах гидроксидов и бескислородных оснований. <i>Характеризовать</i> их в свете протонной теории. <i>Проводить, наблюдать и описывать</i> химический эксперимент с помощью родного языка и языка химии.</p>	<p>Привлекать внимание обучающихся к обсуждаемой на уроке информации, активизации познавательной деятельности обучающихся. Использовать воспитательные возможности содержания учебного предмета через подбор соответствующих текстов для чтения, задач для решения, проблемных ситуаций для обсуждения в классе. Организовывать групповые формы учебной деятельности. Опирается на жизненный опыт обучающихся, приводя действенные примеры. Создавать доверительный психологический климат в классе во время урока.</p>
51-52	26 неделя	<p>Амфотерные соединения неорганические и органические.</p>	<p>Демонстрации. Получение амфотерного гидроксида и изучение его свойств. Лаб. работа №11. Получение амфотерного гидроксида при недостатке и избытке щёлочи.</p>	<p>Амфотерные оксиды и гидроксиды. Получение и свойства амфотерных неорганических соединений. Аминокислоты — амфотерные органические соединения. Пептиды и пептидная связь.</p>	<p><i>Характеризовать</i> органические и неорганические амфотерные соединения как вещества с двойственной функцией кислотно-основных свойств. <i>Аргументировать</i> свойства аминокислот как амфотерных органических соединений. <i>Раскрывать</i> на основе межпредметных связей с биологией роль аминокислот в организации жизни.</p>	<p>Привлекать внимание обучающихся к обсуждаемой на уроке информации, активизации познавательной деятельности обучающихся. Использовать воспитательные возможности содержания учебного предмета через подбор соответствующих текстов для чтения, задач для решения, проблемных ситуаций для обсуждения в классе. Организовывать групповые формы учебной деятельности. Опирается на жизненный опыт обучающихся, приводя действенные примеры. Создавать доверительный психологический климат в классе во время урока.</p>

53-54	27 неделя	Соли.	<p>Демонстрации. Получение жёсткой воды и устранение её жёсткости. Лаб. работа №12 Устранение жёсткости воды.</p>	Классификация солей. Жёсткость воды и способы её устранения. Переход карбоната в гидрокарбонат и обратно. Общие химические свойства солей.	<p><i>Характеризовать</i> соли органических и неорганических кислот в свете теории электролитической диссоциации. <i>Классифицировать</i> соли по различным основаниям. <i>Различать</i> общее, особенное и единичное в свойствах средних и кислых солей. <i>Описывать</i> жёсткость воды и способы её устранения. <i>Проводить, наблюдать и описывать</i> химический эксперимент с помощью родного языка и языка химии.</p>	<p>Привлекать внимание обучающихся к обсуждаемой на уроке информации, активизации познавательной деятельности обучающихся. Использовать воспитательные возможности содержания учебного предмета через подбор соответствующих текстов для чтения, задач для решения, проблемных ситуаций для обсуждения в классе. Организовывать групповые формы учебной деятельности. Опирается на жизненный опыт обучающихся, приводя действенные примеры. Создавать доверительный психологический климат в классе во время урока.</p>
55	28 неделя	Генетическая связь между различными классами неорганически х и органических веществ.	<p>Лаб. работа №13 Генетическая связь между различными классами.</p>	Генетическая связь в генетических рядах неорганической и органической химии. Единство мира веществ.	<p><i>Знать</i> важнейшие свойства изученных классов.</p>	<p>Привлекать внимание обучающихся к обсуждаемой на уроке информации, активизации познавательной деятельности обучающихся. Использовать воспитательные возможности содержания учебного предмета через подбор соответствующих текстов для чтения, задач для решения, проблемных ситуаций для обсуждения в классе. Организовывать групповые формы учебной деятельности. Опирается на жизненный опыт обучающихся, приводя действенные примеры. Создавать доверительный психологический климат в классе во время урока.</p>

56	28 неделя	Практическая работа № 2. Решение экспериментальных задач по теме «Вещества и их свойства»	Практическая работа 2	Решение экспериментальных задач по теме: «Вещества и их свойства»	<i>Планировать, проводить, наблюдать и описывать</i> химический эксперимент с соблюдением правил техники безопасности	Организовывать групповые формы учебной деятельности. Побуждать обучающихся соблюдать на уроке принципы учебной дисциплины и самоорганизации.
57-58	29 неделя	Повторение и обобщение темы.	Повторение и обобщение	Тестирование, решение задач и упражнений по теме.	<i>Выполнять</i> тесты, решать задачи и упражнения по теме. <i>Проводить</i> оценку собственных достижений в усвоении темы. <i>Корректировать</i> свои знания в соответствии с планируемым результатом.	Реализовывать воспитательные возможности в различных видах деятельности, обучающихся со словесной (знаковой) основой: систематизация учебного материала. Создавать доверительный психологический климат в классе во время урока.
59	30 нед	Контрольная работа № 3 «Вещества и их свойства».				Побуждать обучающихся соблюдать на уроке принципы учебной дисциплины и самоорганизации.
Тема 4. Химия и современное общество (8ч)						

60-61	30-31 недели	Химическая технология.	<p>Демонстрации.</p> <p>Модель колонны синтеза аммиака</p> <p>Модель промышленной установки получения серной кислоты.</p>	<p>Производство аммиака и метанола.</p> <p>Химические процессы, лежащие в основе производства аммиака и метанола.</p> <p>Характеристика этих процессов. Общие научные принципы химического производства.</p> <p>Химические реакции, лежащие в основе получения серной кислоты, чугуна, стали, алюминия</p> <p>Черные и цветные металлы.</p> <p>Понятие о сплавах.</p> <p>Природный газ и нефть, переработка нефти, нефтехимия.</p> <p>Общие принципы и экологические проблемы химического производства.</p>	<p><i>Характеризовать</i> химическую технологию как производительную силу общества.</p> <p><i>Описывать</i> химические процессы, лежащие в основе производства аммиака и метанола, с помощью родного языка и языка химии.</p> <p><i>Устанавливать</i> аналогии между двумя производствами.</p> <p><i>Формулировать</i> общие научные принципы химического производства.</p>	<p>Привлекать внимание обучающихся к обсуждаемой на уроке информации, активизации познавательной деятельности обучающихся.</p> <p>Реализовывать воспитательные возможности в различных видах деятельности обучающихся на основе восприятия элементов действительности: анализ проблемных ситуаций.</p> <p>Создавать доверительный психологический климат в классе во время урока.</p>
-------	--------------	------------------------	--	---	---	---

62	31 неделя	Химия в сельском хозяйстве и быту.	<p>Демонстрации. Образцы минеральных удобрений. Образцы моющих и чистящих средств. Образцы органических растворителей. Образцы бытовых аэрозолей. Лаб. работа №14 .Ознакомление с образцами минеральных удобрений. Растворимость карбида и двойного суперфосфата в воде.</p>	<p>Основные минеральные (азотные, фосфорные, калийные) и органические удобрения и их свойства. Химические средства защиты растений. Бытовые поверхностно-активные соединения. Моющие и чистящие вещества. Органические растворители. Бытовые аэрозоли.</p>	<p><i>Знать и различать</i> основные минеральные (азотные, фосфорные, калийные) удобрения. <i>Характеризовать</i> общие принципы и экологические проблемы химического производства. <i>Знать</i> правила безопасной работы со средствами бытовой химии.</p>	<p>Привлекать внимание обучающихся к обсуждаемой на уроке информации, активизации познавательной деятельности обучающихся. Использовать воспитательные возможности содержания учебного предмета через подбор соответствующих текстов для чтения, задач для решения, проблемных ситуаций для обсуждения в классе. Организовывать групповые формы учебной деятельности. Опирайтесь на жизненный опыт обучающихся, приводя действенные примеры. Создавать доверительный психологический климат в классе во время урока.</p>
----	-----------	------------------------------------	---	---	---	--

63	32 неделя	Химическая грамотность как компонент общей культуры человека.	Демонстрации. Видеофрагменты и слайды о степени экологической чистоты товара. Лаб. работа №15 Изучение маркировок различных видов промышленных и продовольственных товаров.	Маркировка упаковочных материалов, электроники и бытовой техники, экологичного товара, продуктов питания, этикеток по уходу за одеждой.	<i>Аргументировать</i> необходимость химической грамотности как компонента общекультурной компетентности человека. <i>Уметь</i> получать необходимую информацию с маркировок на упаковках различных промышленных и продовольственных товаров.	Привлекать внимание обучающихся к обсуждаемой на уроке информации, активизации познавательной деятельности обучающихся. Использовать воспитательные возможности содержания учебного предмета через подбор соответствующих текстов для чтения, задач для решения, проблемных ситуаций для обсуждения в классе. Организовывать групповые формы учебной деятельности. Опирайтесь на жизненный опыт обучающихся, приводя действенные примеры. Создавать доверительный психологический климат в классе во время урока.
64-65	32-33 недели	Повторение и обобщение курса. Подведение итогов учебного года.		Тестирование, решение задач и упражнений по теме.	<i>Выполнять</i> тесты, решать задачи и упражнения по теме. <i>Проводить</i> оценку собственных достижений в усвоении темы. <i>Корректировать</i> свои знания в соответствии с планируемым результатом.	Реализовывать воспитательные возможности в различных видах деятельности, обучающихся со словесной (знаковой) основой: систематизация учебного материала.
66	33 нед	Итоговая контрольная работа 4.				Побуждать обучающихся соблюдать на уроке принципы учебной дисциплины и самоорганизации.
67	34 нед	Анализ контрольной работы.			<i>Корректировать</i> свои знания в соответствии с планируемым результатом.	Реализовывать воспитательные возможности в различных видах деятельности, обучающихся со словесной (знаковой) основой: систематизация учебного материала.
68	34	Резервное время.				